

Produtos

Introdução

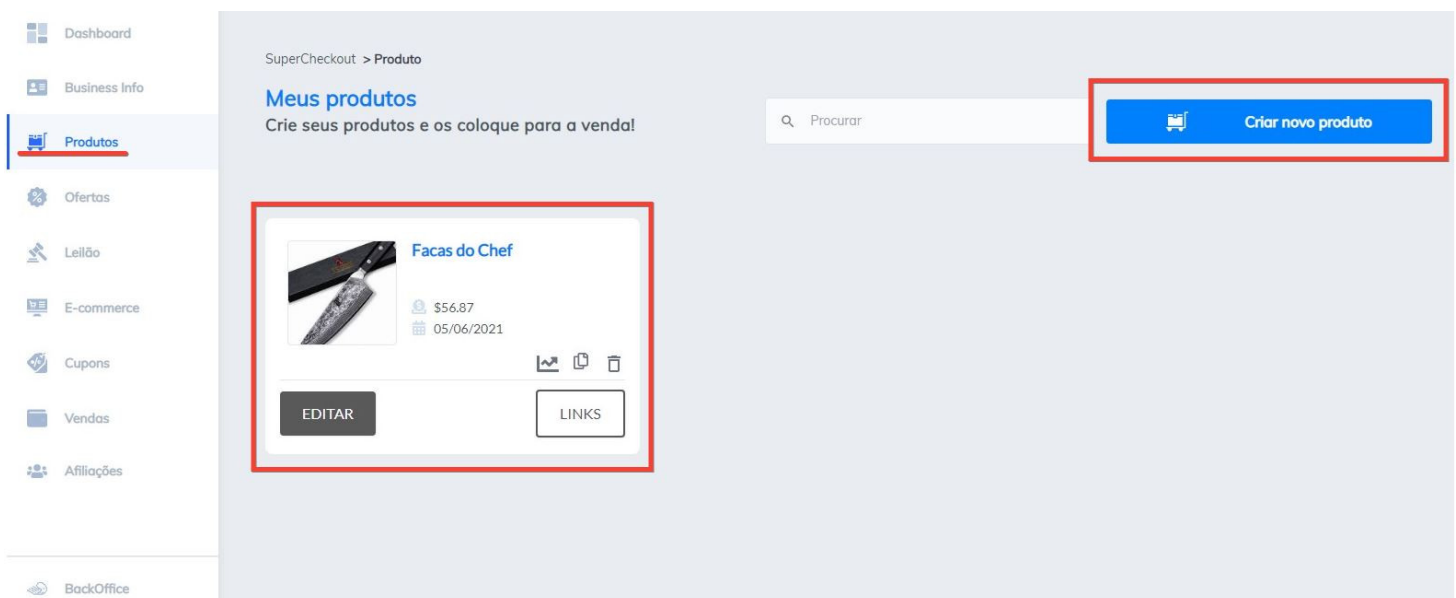
Nesse tutorial abordaremos a primeira aba referente aos produtos, quais são as funcionalidades presentes.

Produtos é a terceira aba, do menu lateral esquerdo do Supercheckout.

Passo 1 - Botões

Assim que acessamos a página é possível visualizar o botão "**Criar novo produto**", realiza o redirecionamento para a página de criação de produto.


Caso tiver algum produto criado, será mostrado logo abaixo.



Passo 2 - Produtos criados

Logo em seguida é possível visualizar os produtos criados. O produto é visualizado em forma de **Card**, onde é possível ver a imagem do produto, nome do produto, valor, data da última edição, estatísticas de conversão, clonar o produto, deletar o produto. Além dos hiperlinks de edição e links


de divulgação.



Drone ICU

\$56.87
09/06/2021

EDITAR LINKS



Facas do Chef

\$56.87
09/06/2021


EDITAR LINKS

Passo 3 - Funções do modo Card

Como citado acima, há dois hiperlinks nos produtos em modo **Card**, o Editar e o Links, abaixo explicaremos a funcionalidade de cada um e como excluir o produto, caso desejar.

- Excluir


Para excluir um produto, basta clicar no ícone "lixeira" e irá abrir uma janela pop up, para confirmar a exclusão.



Drone ICU

\$56.87
09/06/2021

EDITAR LINKS



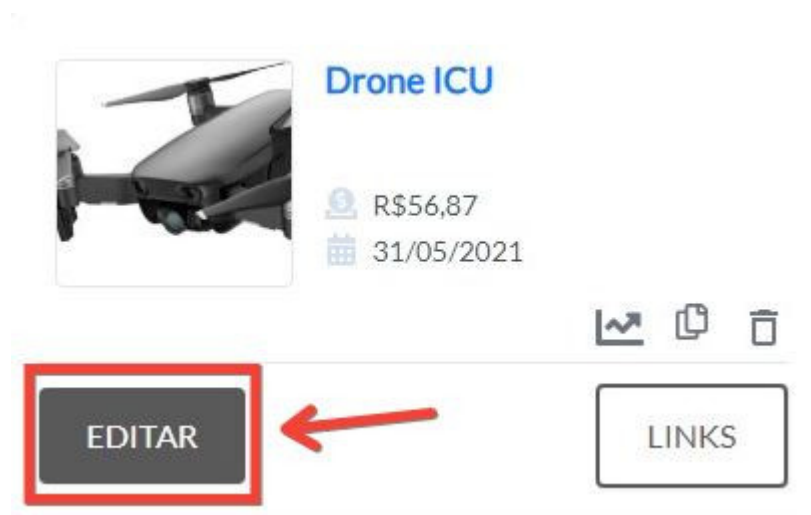
Tem certeza que deseja deletar?

CANCELAR

CONFIRMAR

- Editar

Clicando nessa opção é realizado o redirecionamento para modo de edição do produto, onde conseguirá alterar qualquer informação que esteja no produto, desde o nome, imagem, até área de membros, lista e integrações.



- Links

Clicando em **Links**, abrirá a Pop-up **Painel de Links** onde há uma lista com todos os links de divulgação. Abaixo explicaremos qual a função de cada um deles.



Drone ICU

R\$56,87

31/05/2021



EDITAR

LINKS

Painel de Links



Página de venda

<https://s-checkout.builderall.com/r/product-version/XM5WNB2et6Sqh53K>

Clique para copiar

Página de Oportunidade para afiliados

<https://cheetah-editor.builderall.com/#/super-checkout-redirect/2578350>

Clique para copiar

Página de obrigado

<https://cheetah-editor.builderall.com/#/super-checkout-redirect/2579681>

Clique para copiar

URL de pagamento do produto

Copie e cole esta URL no botão "COMPRA AGORA" dentro de sua Página de Vendas

<https://s-checkout.builderall.com/c/product-version/XM5WNB2et6Sqh53K>

Clique para copiar

URL de registro de afiliado

Copie e cole esta URL como AÇÃO no botão "TORNE-SE UM AFILIADO" dentro de sua Página de Oportunidade para Afiliados

<https://s-checkout.builderall.com/affiliates/request/Su7cNyFNuEnJ7reP>

Clique para copiar

Página de venda

Esse é o link que realiza o redirecionamento para a página do site onde estará vendendo/divulgando o produto, onde haverá o botão que irá direcionar o cliente para o checkout, para realização da compra.

Painel de Links×

Página de venda
<https://s-checkout.builderall.com/r/product-version/XM5WNb2et6Sqh53K>Clique para copiar

Página de Oportunidade para afiliados
<https://cheetah-editor.builderall.com/#/super-checkout-redirect/2578350>Clique para copiar

Página de obrigado
<https://cheetah-editor.builderall.com/#/super-checkout-redirect/2579681>Clique para copiar

URL de pagamento do produto
Copie e cole esta URL no botão "COMPRE AGORA" dentro de sua Página de Vendas
<https://s-checkout.builderall.com/c/product-version/XM5WNb2et6Sqh53K>Clique para copiar

URL de registro de afiliado
Copie e cole esta URL como AÇÃO no botão "TORNE-SE UM AFILIADO" dentro de sua Página de Oportunidade para Afiliados
<https://s-checkout.builderall.com/affiliates/request/Su7cNyFNuEnJ7reP>Clique para copiar

Página de Oportunidade para afiliados

Esse link realiza o redirecionamento para a página do site onde estará divulgando a afiliação, onde haverá o botão que redirecionará a pessoa interessada para solicitar afiliação e realização do cadastro como afiliado do produto.

Página de venda

<https://s-checkout.builderall.com/r/product-version/XM5WNb2et6Sqh53K>

Clique para copiar

Página de Oportunidade para afiliados

<https://cheetah-editor.builderall.com/#/super-checkout-redirect/2578350>

Clique para copiar

Página de obrigado

<https://cheetah-editor.builderall.com/#/super-checkout-redirect/2579681>

Clique para copiar

URL de pagamento do produto

Copie e cole esta URL no botão "COMPRE AGORA" dentro de sua Página de Vendas

<https://s-checkout.builderall.com/c/product-version/XM5WNb2et6Sqh53K>

Clique para copiar

URL de registro de afiliado

Copie e cole esta URL como AÇÃO no botão "TORNE-SE UM AFILIADO" dentro de sua Página de Oportunidade para Afiliados

<https://s-checkout.builderall.com/affiliates/request/Su7cNyFNuEnJ7reP>

Clique para copiar

Esse campo só aparecerá se estiver com a afiliação habilitada no produto.

Página de obrigado

Esse link redireciona para a página de obrigado do site.

Página de venda

<https://s-checkout.builderall.com/r/product-version/XM5WNB2et6SqH53K>

Clique para copiar

Página de Oportunidade para afiliados

<https://cheetah-editor.builderall.com/#/super-checkout-redirect/2578350>

Clique para copiar

Página de obrigado

<https://cheetah-editor.builderall.com/#/super-checkout-redirect/2579681>

Clique para copiar

URL de pagamento do produto

Copie e cole esta URL no botão "COMPRA AGORA" dentro de sua Página de Vendas

<https://s-checkout.builderall.com/c/product-version/XM5WNB2et6SqH53K>

Clique para copiar

URL de registro de afiliado

Copie e cole esta URL como AÇÃO no botão "TORNE-SE UM AFILIADO" dentro de sua Página de Oportunidade para Afiliados

<https://s-checkout.builderall.com/affiliates/request/Su7cNyFNuEnJ7reP>

Clique para copiar

URL de pagamento do produto (3 Steps)

Quando configuramos um produto como 3 steps, gerará esse único link e deverá ser configurado no botão da **Página de venda** onde estará divulgando o produto.

O cliente acessando a **Página de venda** e clicando no botão onde foi configurado o link ele será redirecionado diretamente para o checkout.

Página de venda

<https://s-checkout.builderall.com/r/product-version/XM5WNB2et6SqH53K>

Clique para copiar

Página de Oportunidade para afiliados

<https://cheetah-editor.builderall.com/#/super-checkout-redirect/2578350>

Clique para copiar

Página de obrigado

<https://cheetah-editor.builderall.com/#/super-checkout-redirect/2579681>

Clique para copiar

URL de pagamento do produto

Copie e cole esta URL no botão "COMPRE AGORA" dentro de sua Página de Vendas

<https://s-checkout.builderall.com/c/product-version/XM5WNB2et6SqH53K>

Clique para copiar

URL de registro de afiliado

Copie e cole esta URL como AÇÃO no botão "TORNE-SE UM AFILIADO" dentro de sua Página de Oportunidade para Afiliados

<https://s-checkout.builderall.com/affiliates/request/Su7cNyFNuEnJ7reP>

Clique para copiar

URL de pagamento do produto (2 Steps)

Quando configuramos um produto como 2 Steps, a forma como ele se apresenta na popup altera, ao invés de um único link, o sistema gera dois códigos IFrame.

No caso do 2 Steps será preciso que crie duas páginas em seu site, uma para cada um dos códigos e dentro dessas páginas deverá ter uma caixa de IFrame onde será configurado cada um deles. O primeiro código irá renderizar o formulário onde solicita os dados do comprador (Nome, E-mail, País e campos adicionais configurados na lista do Mailingboss), o segundo código irá renderizar campo de cupom (se estiver configurado), campo para cálculo dos Correios (se estiver configurado) e os métodos de pagamentos para finalização da compra.

Página de venda

<https://s-checkout.builderall.com/r/product-version/XM5WNB2et6SqH53K>

Clique para copiar

Página de Oportunidade para afiliados

<https://cheetah-editor.builderall.com/#/super-checkout-redirect/2578350>

Clique para copiar

Página de obrigado

<https://cheetah-editor.builderall.com/#/super-checkout-redirect/2579681>

Clique para copiar

URL de pagamento do produto

Incorpore este código na página do seu PRIMEIRO passo. Isso irá renderizar o seu formulário.

<https://s-checkout.builderall.com/c/product-version/XM5WNB2et6SqH53K>

Clique para copiar

Incorpore este código na página do seu SEGUNDO passo. Isso irá renderizar os detalhes do pagamento.

<https://s-checkout.builderall.com/invoices/product-versions/XM5WNB2et6SqH53K>

Clique para copiar

URL de registro de afiliado

Esse link redireciona diretamente para realização do cadastro/solicitação da afiliação.

Página de obrigado

<https://cheetah-editor.builderall.com/#/super-checkout-redirect/2579681>

Clique para copiar

URL de pagamento do produto

Incorpore este código na página do seu PRIMEIRO passo. Isso irá renderizar o seu formulário.

<https://s-checkout.builderall.com/c/product-version/XM5WNB2et6SqH53K>

Clique para copiar

Incorpore este código na página do seu SEGUNDO passo. Isso irá renderizar os detalhes do pagamento.

<https://s-checkout.builderall.com/invoices/product-versions/XM5WNB2et6SqH53K>

Clique para copiar

URL de registro de afiliado

Copie e cole esta URL como AÇÃO no botão "TORNE-SE UM AFILIADO" dentro de sua Página de Oportunidade para Afiliados

<https://s-checkout.builderall.com/affiliates/request/Su7cNyFNuEnJ7reP>

Clique para copiar

Login do painel de afiliados

Copie e cole esta URL como AÇÃO no botão de "LOGIN PARA AFILIADOS" em seu website

<https://s-checkout.builderall.com/affiliates/login>

Clique para copiar

Esse campo só aparecerá se estiver com a afiliação habilitada no produto.

Login do painel de afiliados

Realiza o redirecionamento para a área de login do afiliado, para que ele acesse o próprio painel.

Página de obrigado

<https://cheetah-editor.builderall.com/#/super-checkout-redirect/2579681>

Clique para copiar

URL de pagamento do produto

Incorpore este código na página do seu PRIMEIRO passo. Isso irá renderizar o seu formulário.

<https://s-checkout.builderall.com/c/product-version/XM5WNB2et6SqH53K>

Clique para copiar

Incorpore este código na página do seu SEGUNDO passo. Isso irá renderizar os detalhes do pagamento.

<https://s-checkout.builderall.com/invoices/product-versions/XM5WNB2et6SqH53K>

Clique para copiar

URL de registro de afiliado

Copie e cole esta URL como AÇÃO no botão "TORNE-SE UM AFILIADO" dentro de sua Página de Oportunidade para Afiliados

<https://s-checkout.builderall.com/affiliates/request/Su7cNyFNuEnJ7reP>

Clique para copiar

Login do painel de afiliados

Copie e cole esta URL como AÇÃO no botão de "LOGIN PARA AFILIADOS" em seu website

<https://s-checkout.builderall.com/affiliates/login>

Clique para copiar

Esse campo só aparecerá se estiver com a afiliação habilitada no produto.

Revision #4

Created Wed, May 13, 2020 7:59 PM

Updated Wed, Jun 9, 2021 2:52 PM