

Por que as parcelas não aparecem no momento da compra teste?

Você está testando o super checkout, faz a configuração no menu precificação e na hora de comprar aparece o valor à vista, ao invés das parcelas. Por qual motivo isso acontece?

Para exibir as parcelas é necessário preencher os dados do cartão de crédito de teste do Pagseguro.

Neste artigo vamos ensinar como inserir os dados do cartão na hora de testar o checkout de um produto ou serviço.

- Acesse seu site no cheetah;
- Acesse o super checkout;
- Clique em editar produto;
- Clique no menu precificação.

☐ **PayPal**
teste buidderall
editar remover

☐ **PayPal**
Teste tutorial
editar remover

☒ **PagSeguro**
Teste PagSeguro
editar remover

+

Moeda
BRL Brazil Real ▼

Tipo de pagamento
Pagamento único ▼

Selecionar lista de cupons ⓘ
-- ▼

Valor
BRL 500,00

TOTAL **BRL 500,00**

☐ Habilitar VAT

Período de reembolso
7 dias ▼

Total de taxas adicionais
BRL 0,00 +

Parcelas permitidas
3

SALVAR

VOLTAR

PRÓXIMO

Adicione o método de pagamento **Pagseguro** e configure para teste modo **SandBox**.

PagSeguro configurações

BRAZIL EXCLUSIVE GATEWAY

Configurações para efetuar vendas

- Informe uma Descrição breve desta configuração para que você possa localizá-la facilmente no futuro
- Acesse o PagSeguro aqui: <https://pagseguro.uol.com.br>
- Insira login, senha e clique em Entrar.
- No menu vertical esquerdo na seção VENDA ONLINE, acesse Integrações.
- Em Utilização de API's, gere um novo token ou solicite por e-mail.
- Lembre-se que sua conta deve estar como Vendedor e que ao gerar um novo token, seu token antigo não funcionará mais.

Configurações para teste (SANDBOX)

- Informe uma Descrição breve desta configuração para que você possa localizá-la facilmente no futuro
- Acesse o PagSeguro aqui: <https://sandbox.pagseguro.uol.com.br>
- Insira login, senha e clique em Entrar.
- No menu vertical esquerdo na seção PERFIS DE INTEGRAÇÃO acesse Vendedor.
- Copie "Seu e-mail é", "Seu token é" e cole nos campos ao lado.
- Lembre-se que o campo Habilitar modo SANDBOX (apenas para testes) deverá estar habilitado.
- Para concluir uma venda de teste acesse o painel de Sandbox do Pagseguro e altere o status da compra pendente para "Paga"

Descrição

Teste PagSeguro

Email

[Redacted]

Token

[Redacted]

Habilitar modo SANDBOX (apenas para testes)



Permitir pagamento por boleto (Leva até 3 dias úteis para compensar)



Ok

Essa opção de parcelamento funciona com o método de pagamento **Pagseguro**.

- Selecione essa opção de pagamento;
- Coloque o número de parcelas;
- Clique em salvar.

☐ **PayPal**
teste builderall
editar remover

☐ **PayPal**
Teste tutorial
editar remover

☒ **PagSeguro**
Teste PagSeguro
editar remover


☐

Acesse a URL de pagamento do produto e clique em **continuar** no link do checkout.

COMPRA

1 Teste → 2 Pagamento → 3 Finalizado

TESTE

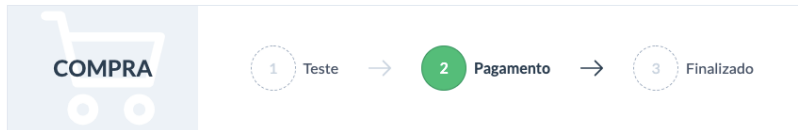


Teste

Preço R\$500,00

Total R\$500,00 **CONTINUAR**

Selecione a opção **cartão de crédito**.



INFORMAÇÕES DO COMPRADOR

PAÍS

Brazil

NOME (obrigatório)

Amanda teste

E-MAIL (obrigatório)

teste@teste.com.br

DIGITE A SENHA QUE IRÁ UTILIZAR NA ÁREA DE MEMBROS

SENHA (obrigatório)

....

CONFIRME A SUA SENHA (obrigatório)

....

PEDIDO

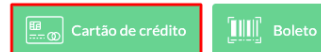
Teste R\$500,00

Subtotal R\$500,00

Total Será cobrado R\$500,00

PAGAMENTO

PagSeguro



Preencha as informações com o Cep, Cidade, Estado, Rua, Número residencial e Bairro.

PagSeguro

DASHBOARD.BILLING-ADDRESS

CEP

CIDADE

ESTADO

RUA

NÚMERO

BAIRRO

Escreva um nome completo em nome do cartão, coloque o documento do titular podendo ser CPF ou CNPJ, telefone do titular e data de nascimento.

MODO DE TESTES

Este pagamento NÃO será um pagamento real!

NOME NO CARTÃO

Seu nome completo

DOCUMENTO DO TITULAR

CPF ou CNPJ do titular ex. 000.000.000-00

TELEFONE DO TITULAR

(11) 99999 9999

DATA DE NASCIMENTO

dd/mm/yyyy

Acesse o site [SandBox Pagseguro](#) copie os dados do cartão de crédito de teste.

Sandbox **Minha Conta** Você está em ambiente de teste

MEU SANDBOX

- Primeiros passos
- Transações
- Transações (aplicação)
- Autorizações
- Comprador de testes**
- Logs

ASSINATURAS

- Planos
- Planos (aplicação)
- Assinaturas
- Assinaturas (aplicação)

PERFIS DE INTEGRAÇÃO

Comprador de testes

Comprador de teste

Para testar o checkout com um comprador cadastrado, utilize o e-mail abaixo. Caso sinta a necessidade de fazer um checkout com um usuário não cadastrado, basta informar qualquer e-mail no formato xxxxxxx@sandbox.pagseguro.com.br.

Este comprador de teste só pode ser utilizado para se autenticar no checkout do PagSeguro Sandbox.

Email: [Redacted] [copiar](#)

Senha: [Redacted] [copiar](#)

Cartão de crédito de testes

Você pode utilizar o cartão abaixo para fazer seus testes no checkout do Sandbox.

Número: [Redacted] [copiar](#)

Bandeira: VISA | Válido até: [Redacted] | CVV: [Redacted]

Nos campos abaixo do checkout cole os dados do cartão de crédito de teste. As parcelas configuradas por você no menu precificação aparecem para ser selecionada.

Para testar, use o número [REDACTED]
com qualquer data e cvc. [Mais Detalhes](#)

CARTÃO DE CRÉDITO/DEBITO



PARCELAS

- ✓ 1 parcela de R\$500,00
- 2 parcelas de R\$261,28, total de R\$522,55
- 3 parcelas de R\$176,73, total de R\$530,20

COMPRAR R\$500,00

Para finalizar o teste selecione a parcela e clique no botão comprar.

[Avalie a nossa Central de Ajuda, sua opinião é importante para nós!](#)

Faça seu negócio decolar ☐
Equipe Builderall

Revision #2

Created Thu, Apr 30, 2020 7:13 PM

Updated Mon, Nov 30, 2020 7:47 PM