

Builderall Gateway

TERMOS DE USO MARKET PLACE BUILDERALL

Optando por esse método de pagamento, você, como produtor, poderá usar as ferramentas da Builderall para comercializar seu produto diretamente ou no sistema de afiliados. Para tanto você deverá aceitar e seguir As regras e os Termos de Uso do Market Place Builderall, a seguir:

É necessário que siga corretamente todas as orientações Builderall, no que tange a Conteúdos Proibidos, conforme Os Termos de Uso Gerais, transcritos abaixo

- Não enviar qualquer material obsceno, difamatório, depreciativo, ameaças, pornografia, insultos ofensivos, odiosos, raciais ou étnicos, ou que possa provocar uma ofensa criminal, a conduta punível por lei, quebrar as leis locais, promover o uso ilegal de drogas e uso de álcool, ou qualquer outro comportamento inapropriado;
- O Produtor/vendedor é também responsável pelo Suporte ao Cliente sobre seu conteúdo;
- O Produtor/Vendedor, responsabiliza-se pela Guarda e Proteção de Dados, tanto de seus afiliados como de seus Clientes, conforme a Lei de Guarda e Proteção de Dados vigentes no seu país de atuação.

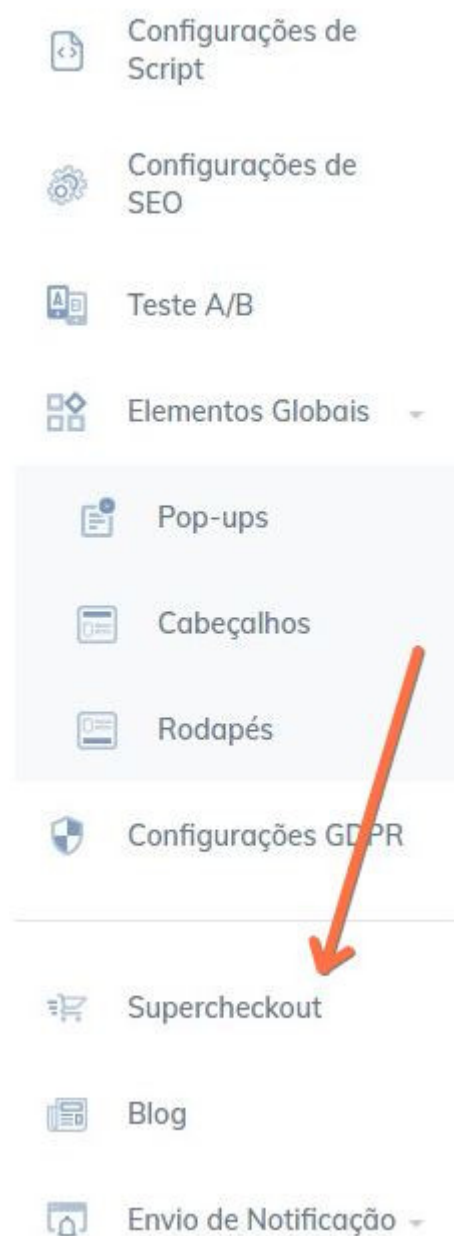
SISTEMA DE COMISSIONAMENTO E PAGAMENTO

- Você deve configurar sua estrutura de comissão para ser de 2 níveis.
- Você terá toda a comunidade de afiliados Builderall à sua disposição para poder escolher seu produto e promovê-lo!
- Todas as comissões do afiliado serão transferidas diretamente para uma nova página de ganhos no painel do afiliado. Esta página de ganhos específica só aparecerá para o afiliado quando ele fizer qualquer tipo de venda do próprio produto ou de outro usuário.
- Ao preço de venda será cobrado uma taxa de recebimento de 10%. O restante será distribuído conforme a escolha e desejo do produtor aos seus parceiros / afiliados.
- Uma reserva * de 10% do preço de venda em seus fundos será retida em 90 dias para todas as suas transações comerciais. A reserva é o dinheiro de pagamentos recebidos que reservamos em sua conta para cobrir perdas devido a estornos, reclamações ou reversões de pagamento.
- Todos os valores serão pagos às quartas-feiras após sua solicitação de saque, via PayPal, ou transferência em Conta Bancária, indicada pelo Titular da conta. Para transferência Bancária será necessário que o usuário indique corretamente os seus dados, tais como: Nome do Titular – CPF ou CNPJ – Nome do Banco – No. Da Agencia e dígito – No. Da Conta e Dígito. Em Caso de Conta Conjunta, deve ser informado o nome do 1º. Titular.
- Todos os custos serão de responsabilidade do produtor, incluindo todas as disputas possíveis.

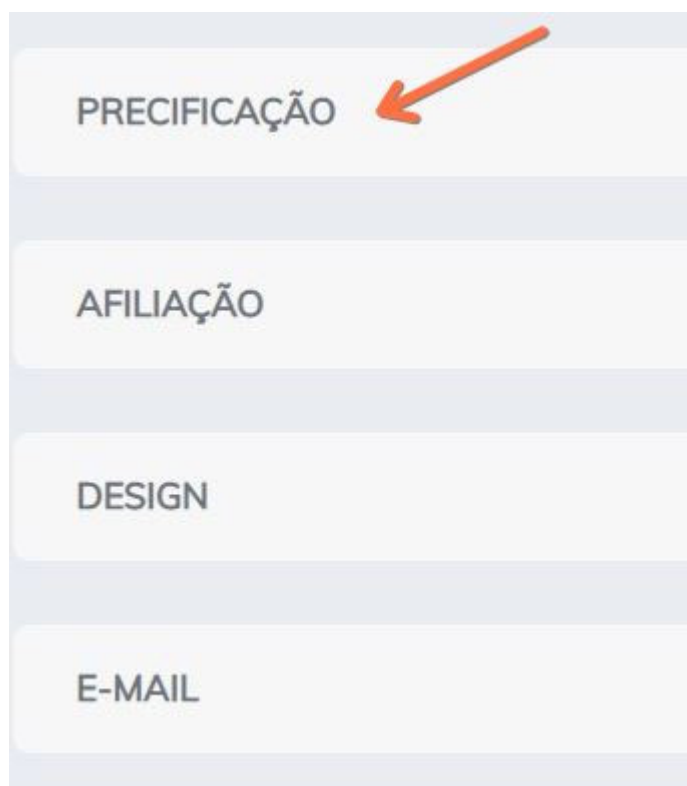
- O Produtor é responsável pela emissão da Nota Fiscal para seu cliente, bem como o recolhimento de todos os impostos gerados por essa venda. A NGR Carteira Digital Intermediação de Negócios Ltda, atua apenas como Intermediária da Venda, e para isso cobra uma Taxa de 10%, conforme mencionado no item 4. Quando os produtores vendem seu próprio produto, eles não geram comissão para seu upline.

Os valores gerados por essas vendas, bem como as comissões para os afiliados, estarão disponíveis 35 dias após a efetivação da venda.

1. Para configurar esse método de pagamento, primeiro acesse o seu website no Cheetah e no menu lateral, clique em "Supercheckout";



2. Crie o produto desejado. Para saber mais sobre esse assunto, [clique aqui](#). Iremos focar na seção "Precificação";



3. Nessa seção, primeiro terá que escolher o gateway, clique em "Add" para selecionar o gateway preferido;



4. Nesse caso, selecionaremos o Builderall Gateway;

☐ PayPal
 ☐ Stripe
 ☐ PagSeguro
 ☐ Cardcom
 ☐ Braintree
 ☐ PayFast
 ☐ BitPay

☐ MercadoPago
 ☐ Vindi
 ☒ Builderall Gateway
 ☐ Razorpay
 ☐ Parcelado USA
 ☐ Mollie

☐ Safe2pay

5. Coloque o nome do seu produto. A conta já irá vir preenchido. Nessa parte é muito importante que leia todas as instruções ao lado;

Builderall Gateway configurações

TERMOS DE USO MARKET PLACE BUILDERALL

Você, como produtor, poderá usar as ferramentas da Builderall para comercializar seu produto diretamente ou no sistema de afiliados. Para tanto você deverá aceitar e seguir As regras e os Termos de Uso do Market Place Builderall, a seguir:

É necessário que siga corretamente todas as orientações Builderall, no que tange a Conteúdos Proibidos, conforme Os Termos de Uso Gerais, transcritos abaixo

Descrição

Descrição

Sua conta Builderall

rodri

6. Ao finalizar essa configuração, selecione o gateway que acabou de criar;



7. Aqui terá que definir os dois níveis de comissão. Ao selecionar a opção "Builderall Marketplace habilitado" irá aparecer essa mensagem de pendente ao lado. Não se preocupe, sua configuração não está errada. Só terá que esperar a aprovação desse produto. Receberá a informação no seu e-mail e no seu office;

Afiliação Builderall Marketplace

Informe a comissão para sua afiliação

Level 1

6

Informe a comissão para sua afiliação

Level 2

3

☒ Builderall Marketplace habilitado
 Pendente


Quaisquer alterações que você fizer no seu produto farão com que seu este volte a ficar como pendente no Builderall Marketplace

8. Aqui terá que definir a moeda, se terá reembolso, tipo de pagamento, se alguma taxa será adicionada, caso tiver cupons, definir a quantidade de parcelas e finalmente o preço;

Moeda	Período de reembolso
BRL Brazil Real	Sem reembolso
Tipo de pagamento	Total de taxas adicionais
Pagamento único	BRL 0,00 + ADD
Selecionar lista de cupons ⓘ	Parcelas permitidas
--	3
Valor	
BRL 580,00	
Total BRL 580,00	

9. Ao seguir pelas configurações e finalizar aceitando os termos e condições, abrirá essa janela para você. Justamente a informação de que o produto está em análise e que será avisado em breve;

Builderall - Affiliate Checkout, construída e mantida pela E-Business4us Inc, fornece as ferramentas necessárias para c



Atenção! Seu produto está como pendente no Builderall Marketplace. Você receberá uma notificação em breve (Office e email) se o seu produto for aprovado ou não.

OK

bancaria ou dinheiro em especie.

10. seu produto está pronto, só aguardando a aprovação;

Meus produtos

Crie seus produtos e os coloque para a venda!



Mesa digitalizadora

 R\$580,00

 29/07/2021



EDITAR

LINKS

Revision #2

Created Thu, Jul 29, 2021 2:31 PM

Updated Thu, Jul 29, 2021 3:05 PM