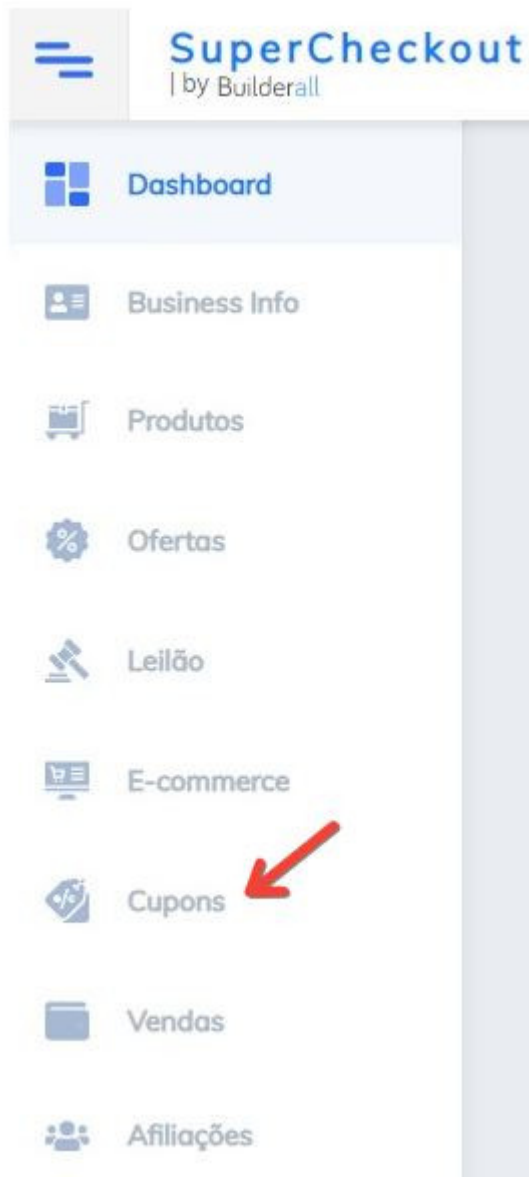


# Aprenda como criar um cupom no Super Checkout e a utilizar em seu produto


1. No seu website, vá ao menu lateral esquerdo, na opção "Supercheckout";



2. Entrará nas configurações do Supercheckout. Vá ao menu lateral esquerdo, e clique em "Cupons";



3. Na página de criação de cupons, clique em "Criar Cupom";



4. Irá abrir essa janela, onde terá que criar uma lista de cupons primeiro. Após criar o nome da lista, clique em "Adicionar cupom";

## Criar Lista


As listas de cupons funcionam como categorias. Cada categoria pode ter um ou mais cupons dentro dela.

 SALVAR

### LISTA DE CUPONS

Nome da Lista

Inserir o nome da lista de cupons aqui

 ADICIONAR CUPOM

5. Um pop up irá aparecer. Siga os passos de configuração do cupom;

SuperCheckout > Cupons > C


## Criar Lista


As listas de cupons funcionam como categorias. Cada categoria pode ter um ou mais cupons dentro dela.

### LISTA DE CUPONS

Nome da Lista

Lista teste Builderall

 SALVAR

 ADICIONAR CUPOM

Nome do Cupom \*

Porcentagem de Desconto \*

0 %

Tipo de Cupom


%


Válido a partir de \*

16/06/2021

Válido até \*

16/06/2021

 CRIAR CUPOM

 CANCELAR

6. Primeiro terá que inserir o nome do cupom. Pense em algo sugestivo para seu produto;

Nome do Cupom \*

Insira o nome do cupom aqui

7. Feito isso, irá definir o percentual do desconto. Há duas opções, por porcentagem ou valor. Mostraremos por porcentagem primeiro;

Porcentagem de Desconto \*

0

Insira o valor da porcentagem aqui

%

Tipo de Cupom

%

▼

Agora, por valor;

Valor Fixo \*

Valor

0.00

Insira o valor fixo do desconto aqui

Tipo de Cupom

Fixed

▼

8. Terá que definir a validade do cupom, selecionando o período aqui;

Válido a partir de \*

16/06/2021

📅

Válido até \*

16/06/2021

📅

9. Agora é só clicar em "Crias Cupom";



CRIAR CUPOM

CANCELAR

10. O cupom irá aparecer desta maneira;

## LISTA DE CUPONS

Nome da Lista

Lista teste Builderall

+ ADICIONAR CUPOM

TOTEN

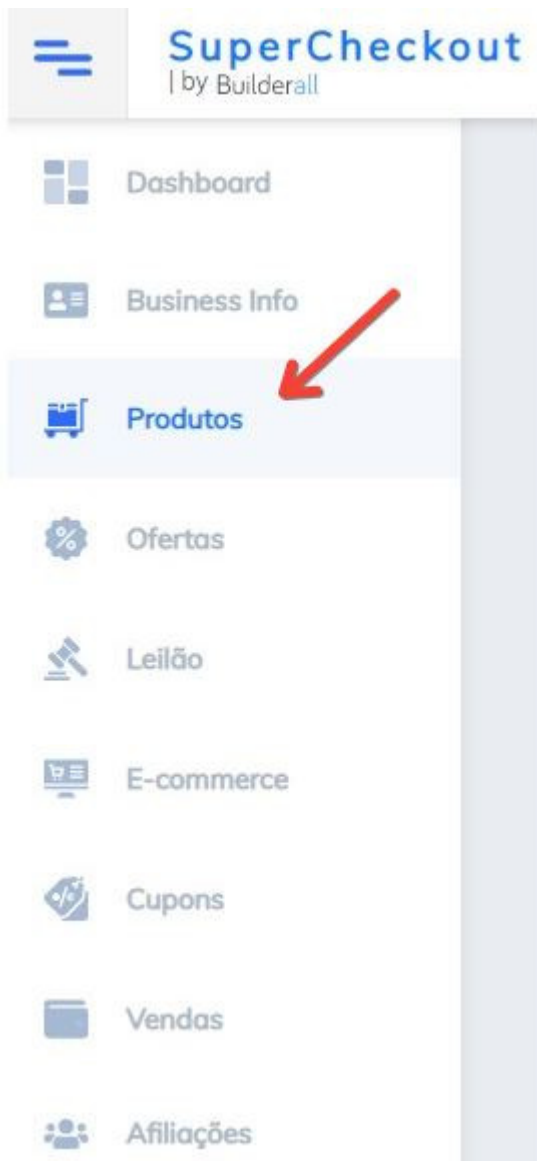
📅 2021-06-16 - 2021-06-30

👤 10 %

EDITAR CUPOM



11. O cupom terá que ser configurado no produto. Para isso, clique em "Produtos", no menu lateral esquerdo;



12. Em "Meus Produtos", escolha o produto que irá utilizar o cupom. Caso não tenha nenhum produto criado, basta clicar em "Criar novo produto". No exemplo iremos utilizar um produto criado. Clique em

"Ediatr";



13. Vá para a seção de "Precificação";



14. Ira abrir essa página. Selecione a lista de cupons;

Moeda  
BRL Brazil Real ▼

Período de reembolso  
14 dias ▼

Tipo de pagamento  
Pagamento recorrente ▼

Total de taxas adicionais  
BRL 0,00 [+ ADD](#)

Selecionar lista de cupons ⓘ  
--  
--  
Lista teste Builiderall

15. Clique em "Atualizar e Finalizar" para salvar as configurações;



16. Vamos testar o cupom no checkout. Para isso, vá em "Links" do produto;



## Curso de culinária para iniciantes

Planos  
31/05/2021



EDITAR

LINKS

17. Copie o link de "Url de venda do produto";

### Painel de Links



#### Página de venda

<https://s-checkout.builderall.com/r/product-version/V01KfXfydAbenfM>

Clique para copiar

#### Página de obrigado

<https://cheetah-editor.builderall.com/#/super-checkout-redirect/2579681>

Clique para copiar

#### Páginas dos planos

Copie e cole as URLs dos planos em seus respectivos botões de venda

##### Plano Premium

<https://s-checkout.builderall.com/plans/l7sX5m83YjWml4Kk>

Clique para copiar

##### One-click Upsell URL

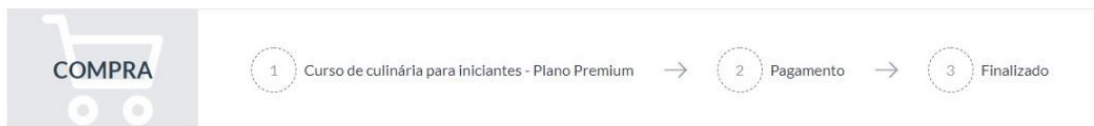
Use isto com responsabilidade. Após um pagamento ser finalizado com sucesso utilizando Stripe é possível utilizar a URL de one-click para Upsells.

<https://s-checkout.builderall.com/force-upsell/plan/l7sX5m83YjWml4Kk>

Clique para copiar

18. Cole o link copiado na sua barra de navegação e essa página irá aparecer;





#### CURSO DE CULINÁRIA PARA INICIANTES - PLANO PREMIUM



Curso de culinária para iniciantes e experts.

Plano Premium

Plano Premium

Assinatura  
Preço R\$55,00

Total R\$55,00

CONTINUAR

19. Verifique o valor do produto. Clique em "Continuar". Essa página será mostrada. Insira o nome do cupom e clique no botão de "mais";

## PEDIDO

Curso de culinária para iniciantes - Plano Premium R\$55,00


Subtotal R\$55,00

**Total** **Será cobrado R\$55,00 mês**

Insira seu cupom



## MÉTODO DE PAGAMENTO



**PagSeguro**



Cartão de crédito



Boleto

20. O valor do desconto será mostrado e o valor final do produto já estará calculado como desconto do cupom;

## PEDIDO

Curso de culinária para iniciantes - Plano Premium

R\$55,00

Discount Detail

-R\$5,50

Subtotal

R\$49,50

Total

Será cobrado R\$49,50 mês

Insira seu cupom

TOTEN



## MÉTODO DE PAGAMENTO



PagSeguro



21. Agora é só finalizar a compra.

[Avalie a nossa Central de Ajuda](#), sua opinião é importante para nós!

Faça seu negócio decolar ☐☐

Equipe Builderall

