

Cupom

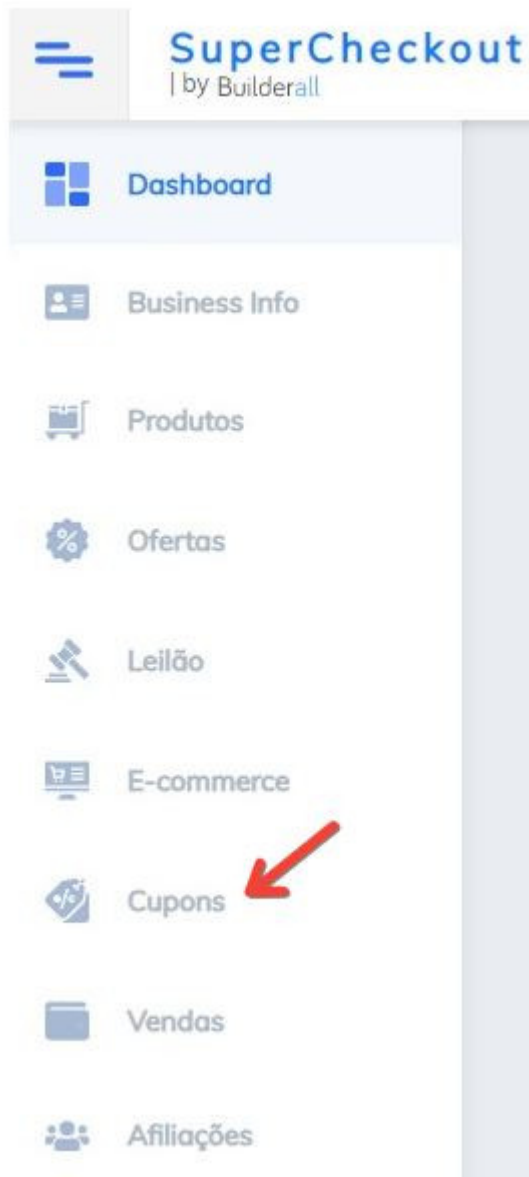
- [Aprenda como criar um cupom no Super Checkout e a utilizar em seu produto](#)

Aprenda como criar um cupom no Super Checkout e a utilizar em seu produto


1. No seu website, vá ao menu lateral esquerdo, na opção "Supercheckout";



2. Entrará nas configurações do Supercheckout. Vá ao menu lateral esquerdo, e clique em "Cupons";



3. Na página de criação de cupons, clique em "Criar Cupom";



4. Irá abrir essa janela, onde terá que criar uma lista de cupons primeiro. Após criar o nome da lista, clique em "Adicionar cupom";

Criar Lista

As listas de cupons funcionam como categorias. Cada categoria pode ter um ou mais cupons dentro dela.



SALVAR

LISTA DE CUPONS

Nome da Lista

Inserir o nome da lista de cupons aqui



ADICIONAR CUPOM

5. Um pop up irá aparecer. Siga os passos de configuração do cupom;

SuperCheckout > Cupons > C

Criar Lista

As listas de cupons funcionam como categorias. Cada categoria pode ter um ou mais cupons dentro dela.

LISTA DE CUPONS

Nome da Lista

Lista teste Builderall

Nome do Cupom *

Porcentagem de Desconto *

0 %

Tipo de Cupom

%

Válido a partir de *

16/06/2021

Válido até *

16/06/2021

CRIAR CUPOM

CANCELAR

SALVAR

ADICIONAR CUPOM

6. Primeiro terá que inserir o nome do cupom. Pense em algo sugestivo para seu produto;

Nome do Cupom *

Insira o nome do cupom aqui

7. Feito isso, irá definir o percentual do desconto. Há duas opções, por porcentagem ou valor. Mostraremos por porcentagem primeiro;

Porcentagem de Desconto *

0

Insira o valor da porcentagem aqui

%

Tipo de Cupom

%

▼

Agora, por valor;

Valor Fixo *

Valor

0.00

Insira o valor fixo do desconto aqui

Tipo de Cupom

Fixed

▼

8. Terá que definir a validade do cupom, selecionando o período aqui;

Válido a partir de *

16/06/2021

📅

Válido até *

16/06/2021

📅

9. Agora é só clicar em "Crias Cupom";



CRIAR CUPOM

CANCELAR

10. O cupom irá aparecer desta maneira;

LISTA DE CUPONS

Nome da Lista

Lista teste Builderall

ADICIONAR CUPOM

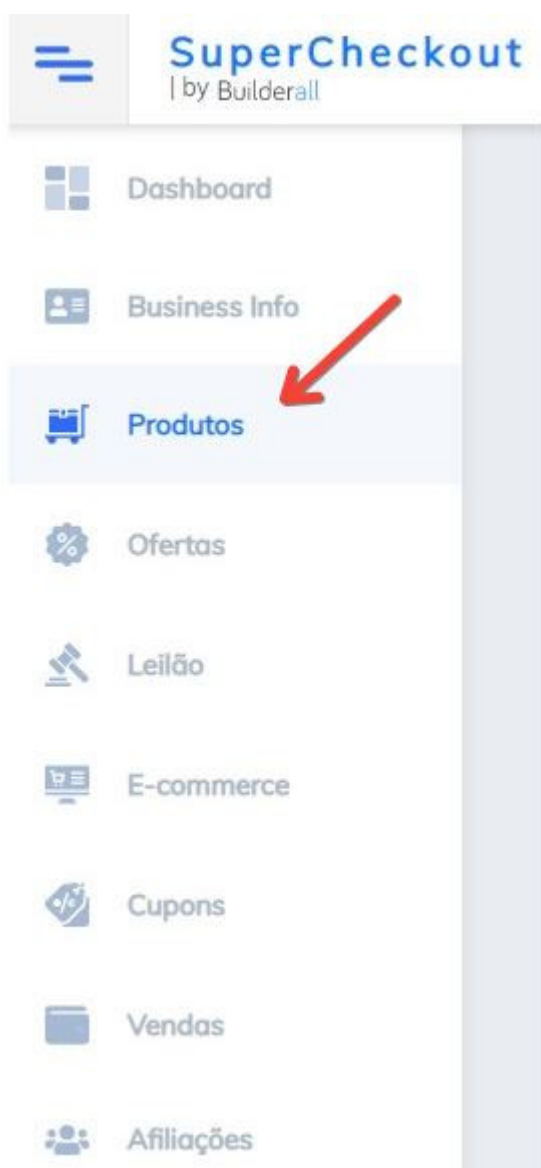
TOTEN

2021-06-16 - 2021-06-30

10 %

EDITAR CUPOM

11. O cupom terá que ser configurado no produto. Para isso, clique em "Produtos", no menu lateral esquerdo;



12. Em "Meus Produtos", escolha o produto que irá utilizar o cupom. Caso não tenha nenhum produto

criado, basta clicar em "Criar novo produto". No exemplo iremos utilizar um produto criado. Clique em "Ediatr";



13. Vá para a seção de "Precificação";



14. Ira abrir essa página. Selecione a lista de cupons;

Moeda
BRL Brazil Real

Período de reembolso
14 dias

Tipo de pagamento
Pagamento recorrente

Total de taxas adicionais
BRL 0,00 + ADD

Selecionar lista de cupons ⓘ

--
Lista teste Builderall

15. Clique em "Atualizar e Finalizar" para salvar as configurações;



16. Vamos testar o cupom no checkout. Para isso, vá em "Links" do produto;



Curso de culinária para iniciantes

Planos
31/05/2021



EDITAR

LINKS

17. Copie o link de "Url de venda do produto";

Painel de Links



Página de venda

<https://s-checkout.builderall.com/r/product-version/V01KfXfydAbenfM>

Clique para copiar

Página de obrigado

<https://cheetah-editor.builderall.com/#/super-checkout-redirect/2579681>

Clique para copiar

Páginas dos planos

Copie e cole as URLs dos planos em seus respectivos botões de venda

Plano Premium

<https://s-checkout.builderall.com/plans/17sX5m83YjWml4Kk>

Clique para copiar

One-click Upsell URL

Use isto com responsabilidade. Após um pagamento ser finalizado com sucesso utilizando Stripe é possível utilizar a URL de one-click para Upsells.

<https://s-checkout.builderall.com/force-upsell/plan/17sX5m83YjWml4Kk>

Clique para copiar

18. Cole o link copiado na sua barra de navegação e essa página irá aparecer;



CURSO DE CULINÁRIA PARA INICIANTES - PLANO PREMIUM



Curso de culinária para iniciantes e experts.

Plano Premium

Plano Premium

Assinatura
Preço R\$55,00

Total R\$55,00

CONTINUAR

19. Verifique o valor do produto. Clique em "Continuar". Essa página será mostrada. Insira o nome do cupom e clique no botão de "mais";

PEDIDO

Curso de culinária para iniciantes - Plano Premium	R\$55,00
----------------------------------------------------	----------


Subtotal	R\$55,00
----------	----------

Total	Será cobrado R\$55,00 mês
-------	---------------------------

Insira seu cupom



MÉTODO DE PAGAMENTO



PagSeguro



Cartão de crédito



Boleto

20. O valor do desconto será mostrado e o valor final do produto já estará calculado como desconto do cupom;

PEDIDO

Curso de culinária para iniciantes - Plano Premium

R\$55,00

Discount Detail

-R\$5,50

Subtotal

R\$49,50

Total

Será cobrado R\$49,50 mês

Insira seu cupom

TOTEN



MÉTODO DE PAGAMENTO



PagSeguro



21. Agora é só finalizar a compra.

[Avalie a nossa Central de Ajuda, sua opinião é importante para nós!](#)

Faça seu negócio decolar

Equipe Builderall