

# Questões

- [Quiz Questionário - Questões](#)
- [Quiz Enquete - Questões](#)

# Quiz Questionário - Questões

Adicione as perguntas do seu quiz de questionário.

CONFIG

RESULTADOS

QUESTÕES

ESTILO

QUESTÕES

SALVE

Configure as perguntas para o seu teste aqui

+ ADICIONAR PERGUNTA

perguntas estão vazias

SALVE

Digite o título, descrição, imagem e as opções da pergunta. Ainda é possível colocar as perguntas em ordem aleatória e permitir várias respostas.

## Questão 1 -



Etiqueta da pergunta \* ⓘ

Teste

1/250

Descrição da pergunta ⓘ

gbhnjklm,lkmjnhgvbhnjmk,l



1/420

Imagem da pergunta ⓘ



Formato: 250x75px, JPEG, PNG ou GIF. Até 1 MB.



+ ADICIONAR OPÇÃO

Rótulo de opção

ASSOCIAÇÃO COM ▾



☒ Ordem aleatória de perguntas ⓘ

☒ Permitir várias respostas ⓘ


Avalie a nossa Central de Ajuda, sua opinião é importante para nós!

Faça seu negócio decolar ☐☐

Equipe Builderall

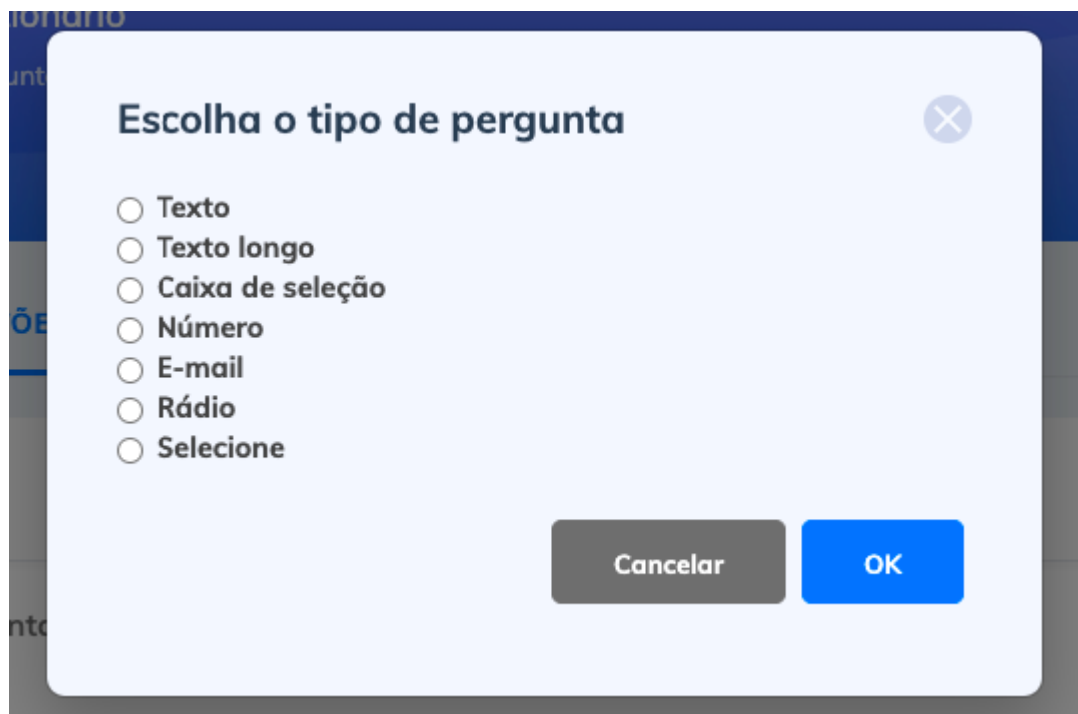
# Quiz Enquete - Questões

Clique em adicionar pergunta.



The screenshot shows a web interface for editing a quiz. At the top, there is a navigation bar with four tabs: 'CONFIG', 'QUESTÕES' (which is highlighted with a blue underline), 'FECHANDO', and 'ESTILO'. Below the navigation bar, the main area is titled 'QUESTÕES'. In the top right corner of this area, there is a green button with a save icon and the text 'SALVE II'. Below this, there is a blue button with a plus icon and the text 'ADICIONAR PERGUNTA'. The main content area contains the text 'Configure as perguntas para o seu teste aqui' and, below it, the text 'perguntas estão vazias' (questions are empty).


Escolha qual o tipo de pergunta.



The screenshot shows a modal dialog box with the title 'Escolha o tipo de pergunta' and a close button (X) in the top right corner. Inside the dialog, there is a list of question types, each preceded by a radio button: 'Texto', 'Texto longo', 'Caixa de seleção', 'Número', 'E-mail', 'Rádio', and 'Selecione'. At the bottom of the dialog, there are two buttons: 'Cancelar' (Cancel) and 'OK'.

Selecione se a questão será obrigatória ou não.

QUESTÕES

 SALVE

Configure as perguntas para o seu teste aqui

+ ADICIONAR PERGUNTA


↑ ↓

Questão 1 -

Digite a entrada: caixa de seleção

☒ Obrigatório

>




↑ ↓

Questão 2 -

Digite a entrada: E-mail

☒ Obrigatório

>




↑ ↓


Questão 3 -

Entrada de tipo: texto longo


☒ Obrigatório

>



 SALVE

[Avalie a nossa Central de Ajuda](#), sua opinião é importante para nós!

Faça seu negócio decolar 

Equipe Builderall