

Configuração

- [Quiz Questionário - Configurar](#)

Quiz Questionário - Configurar

O quiz tem o objetivo de fazer uma avaliação dos conhecimentos sobre determinado assunto e você pode utilizá-lo para conhecer mais seus clientes.

Na primeira parte da configuração, você vai colocar o título, descrição e imagem do questionário.

Questionário

Edite as configurações básicas do seu questionário.

Título*

Questionário1


13/120

Descrição

Descrição

Imagem ⓘ

Clique e escolha seu arquivo aqui

 Upload file

Formato: 250x75px, JPEG, PNG ou GIF. Até 1 MB.


☒ Use a mesma capa de configuração ⓘ

É possível também inserir uma capa para o questionário, colocando outro título, descrição e imagem.


Descrição da capa

☒ Mostrar capa ⓘ

Título da capa*

This is your main title  23/120

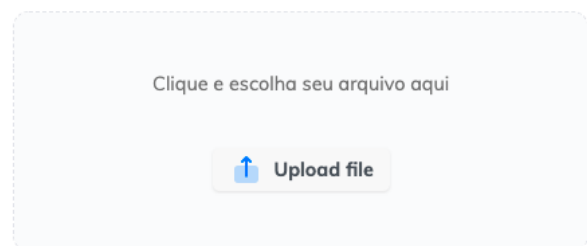
Descrição da capa

This is the description of your quiz.  37/420

Texto do botão para capa*

Start  5/120

Imagem de capa ⓘ



Formato: 250x75px, JPEG, PNG ou GIF. Até 1 MB.

Por último, você escolhe se o questionário vai permitir a mesma pessoa responder mais de uma vez o questionário e selecionar uma lista de contatos no mailing boss.

Definições

Configurações avançadas para seu teste

☒ Responde apenas uma vez ⓘ

Leva

Selecione a lista de mailingboss ⓘ

LISTA DE TESTE ▼

[Avalie a nossa Central de Ajuda, sua opinião é importante para nós!](#)

Faça seu negócio decolar ☐☐

Equipe Builderall