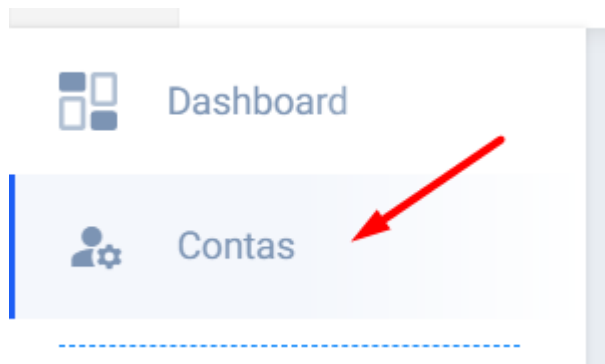


# O que fazer se minha conta do Instagram não ser reconhecida pelo ChatBot.

Caso não consiga conectar sua conta do Instagram no novo ChatBot da Builderall verifique abaixo as conexões, lembre-se a conta do Instagram necessariamente precisa ser uma conta Business, não poderá ser uma conta pessoal, nem uma conta de criador de conteúdo, antes de mais nada verifique o tipo da conta configurada em seu instagram.



Acesse suas contas logadas em ChatBot.

## Contas



Thais Vieira



1 páginas conectadas



Gerencie páginas e contas de In...



Desconectar conta

Acesse o Gerenciador de páginas e contas.

### "Thais Vieira" pages

Conectar páginas para visualizar

Somente contas business de Instagram tem suporte



Builder



Refresh Subscription

Desconectar Página

Acesse a página de configurações do Facebook, como acima demonstrado.





Q Pesquisar no Facebook

## Gerenciar Página



Builder



Meta Business Suite



Caixa de Entrada



Planejador



Ferramentas de publicação



Feed de Notícias



Aplicativos de negócios



Página inicial



Feed de Notícias



Gerenciar loja



Promover

No gerenciar Página, localize a opção configurações.

# Gerenciar Página



Página inicial



Feed de Notícias



Gerenciar loja



Ferramentas do Messenger



Podcasts



Recursos e ferramentas



Notificações

• 2 novos



Insights



Central de Anúncios



Qualidade da Página

















Configurações



Promover

A opção configurações em grande maioria das vezes é o ultimo tópico do menu lateral.

## Configurações da Página



-  Anúncios de temas sociais, eleições ou política
-  Limites de anúncios 
-  Conteúdo de marca
-  Instagram 
-  WhatsApp
-  Destaque
-  Publicação cruzada
-  Caixa de Entrada de Suporte da Página
-  Pagamentos
-  Histórico do gerenciamento da Página
-  Registro de Atividades 




Localize a opção Instagram, e conecte a página desejada.

## "Thais Vieira" pages

### Conectar páginas para visualizar

Somente contas business de Instagram tem suporte

 Builder 

  thaix09 [thaix09](#) 

Refresh Subscription


Desconectar Página





Refresh Subscription




Desconectar conta do Instagram

Se todas as páginas da sua conta não exibirem, é possível que não foi aplicada a permissão para nosso app. Favor visitar esta página e habilitar permissão para o app "Builderall ChatBot" [https://www.facebook.com/settings?tab=business\\_tools](https://www.facebook.com/settings?tab=business_tools)


No caso da conta estar devidamente conectada, verifique as permissões referente do aplicativo Através deste link acima informado.


 Pesquisar no Facebook


   


Thais   


**Configurações**


 Geral

 Segurança e login

 Suas informações no Facebook

 Privacidade



 Reconhecimento facial

**Integrações comerciais** 

Conectado à sua conta

Business integrations are apps and services that you've logged into with Facebook to manage your Facebook business assets and information like Ads, Pages, Groups and Messages. You can review what information a business integration has access to or remove it. [Saiba mais](#)






O acesso de uma integração comercial às suas informações pessoais e não públicas (como endereço de email) expira automaticamente após 90 dias de inatividade. No entanto, esse acesso expirado não afeta a conexão de uma integração comercial com os seus ativos e informações do Facebook.

 Fizemos recentemente alterações em integrações comerciais para incluir as integrações que estão temporariamente offline, bem como aquelas que foram removidas permanentemente pelo desenvolvedor do aplicativo ou pelo Facebook. Portanto, é possível que você veja mais integrações nas suas configurações. 

Verifique as integrações comerciais.



Gerencie as informações não públicas que uma integração comercial pode acessar e quais ações elas têm permissão de executar. Você pode remover todas as integrações que não quer mais usar.

	<b>BuilderAll ChatBot</b>  Adicionado em 11 de Mai de 2022	<a href="#">Ver e editar</a>	<a href="#">Remover</a>
	<b>Autopost Tool</b> Adicionado em 29 de Abr de 2021	<a href="#">Ver e editar</a>	<a href="#">Remover</a>
	<b>Integrately</b> Adicionado em 5 de Mai de 2022	<a href="#">Ver e editar</a>	<a href="#">Remover</a>
	<b>Auto Answer</b> Adicionado em 31 de Mar de 2021	<a href="#">Ver e editar</a>	<a href="#">Remover</a>
	<b>Image Autoresponder</b> Adicionado em 12 de Abr de 2021	<a href="#">Ver e editar</a>	<a href="#">Remover</a>

[Sobre](#) [Criar anúncio](#) [Criar Página](#) [Desenvolvedores](#) [Carreiras](#) [Privacidade](#) [Cookies](#) [Escolhas para anúncios](#)  [Termos](#) [Ajuda](#)

Veja se Builderall ChatBot está ativo.

Avalie a nossa Central de Ajuda, sua opinião é importante para nós!

**Faça seu negócio decolar**   
**Equipe Builderall**

Revision #2

Created Fri, May 20, 2022 4:54 PM

Updated Thu, Jun 9, 2022 5:21 PM