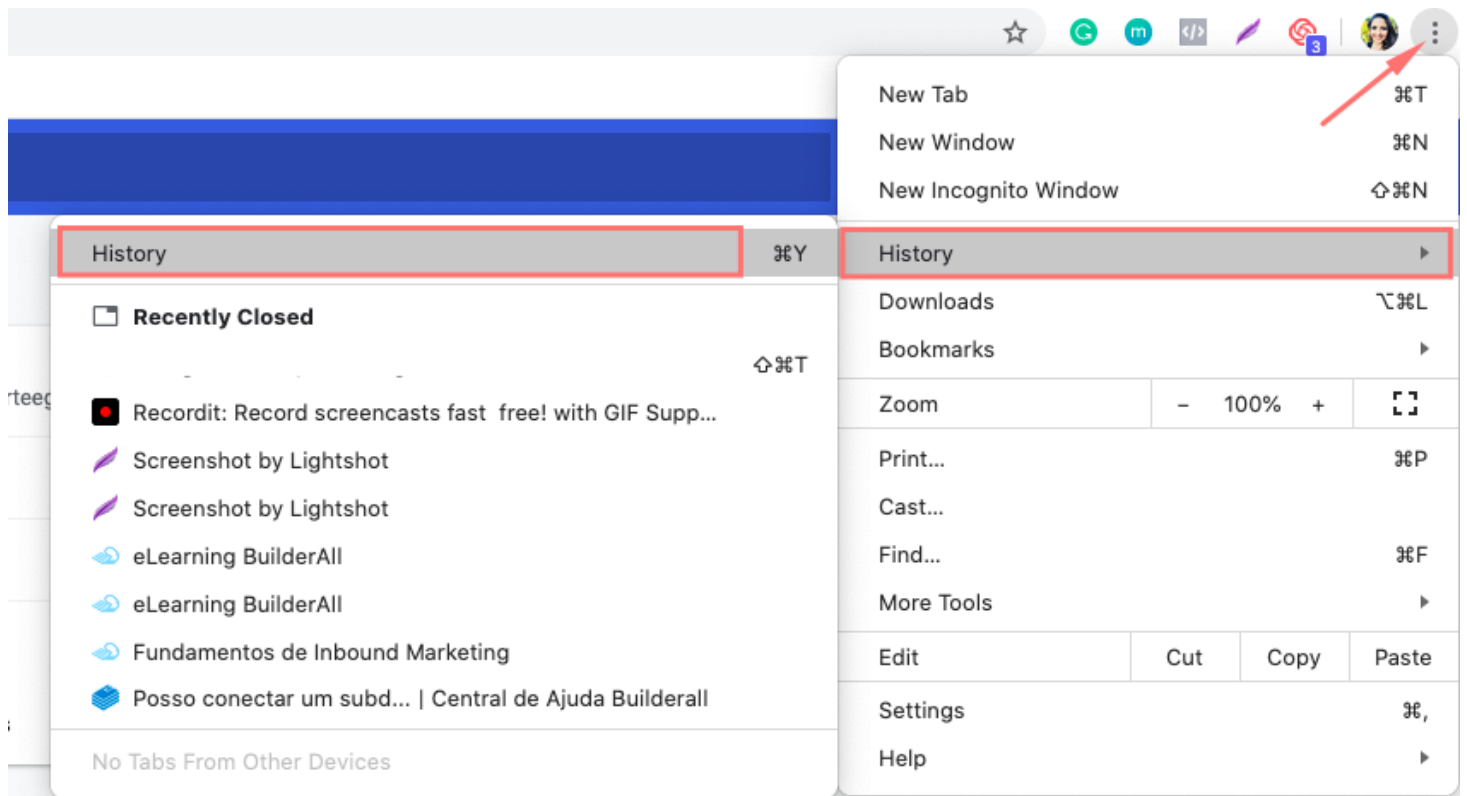
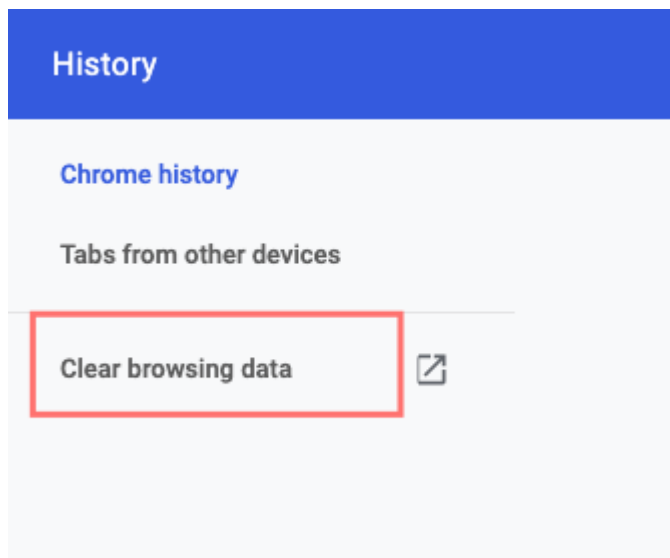


Como Limpar o Cache do Navegador

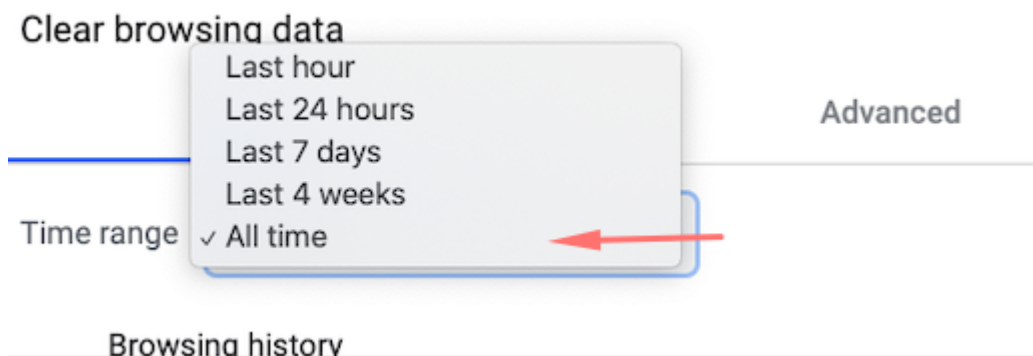
Acesse o menu superior à direita (os três pontinhos) na barra superior e clique em **histórico** e novamente em **histórico**.



Selecione **Limpar Dados de Navegação**, no menu à esquerda.



Selecione o intervalo de tempo "**todo o tempo**".



Escolha quais elementos quer limpar (cache, cookies e histórico) e aperte o botão **Limpar Dados**.

Clear browsing data

Basic

Advanced

Time range

All time

Browsing history

- ☐ Clears history from all signed-in devices. Your Google Account may have other forms of browsing history at myactivity.google.com.

Cookies and other site data

- ☒ Signs you out of most sites. You'll stay signed in to your Google Account so your synced data can be cleared.

Cached images and files

- ☒ Frees up 260 MB. Some sites may load more slowly on your next visit.

Cancel

Clear data

[Avalie a nossa Central de Ajuda, sua opinião é importante para nós!](#)

Faça seu negócio decolar ☐

Equipe Builderall

Revision #2

Created Fri, Jun 5, 2020 4:36 PM

Updated Mon, Jun 8, 2020 5:48 PM