

# Guia Completo de Associação e Comissões Builderall

Confira neste guia informações essenciais para quem deseja se tornar um Associado! Aprenda os princípios básicos de um sistema de associação, quais as vantagens em se tornar um associado e como se tornar um associado da Builderall; entenda o funcionamento do pagamento de comissões e aprenda a realizar saques de forma eficiente. Além disso, encontre respostas para as perguntas mais comuns relacionadas à associação e comissões.

- [O que é o sistema de associação e como me tornar um associado Builderall?](#)
- [Como funciona o pagamento de comissões da Builderall?](#)
- [Saque de comissões: como acessar e realizar saques?](#)
- [FAQ](#)

# O que é o sistema de associação e como me tornar um associado Builderall?

🕒 5 min de leitura

## O que é um sistema de Associação?

Similar ao sistema normalmente conhecido como afiliação, o sistema de Associação Builderall, ou Programa de Associados, é um modelo de negócio baseado na parceria entre uma empresa (Builderall), responsável pela produção do produto principal que será comercializado; e Associados (indivíduos ou outras empresas), promotores deste produto principal, visando receber comissões, ou pagamentos por resultados específicos.

A ideia por trás de um sistema de associação, é que os associados **promovam os produtos ou serviços da empresa principal** por meio de diferentes canais, como seus próprios sites, blogs, redes sociais, e-mails, entre outros, em busca de potenciais clientes. Em troca, os associados são **recompensados com uma comissão ou pagamento**, entre: pagamentos recorrentes, porcentagem fixa da venda, valores fixos por ação realizada, entre outras opções, dependendo das regras estabelecidas pela empresa principal, sempre que novos clientes são atraídos pelo associado.

Ao realizar a venda de um dos produtos da empresa principal, a compensação é vinculada através do uso de **links de afiliados ou links de associados - por parte da Builderall**: os associados

recebem links exclusivos ou códigos de rastreamento que identificam as visitas ou ações provenientes de suas promoções. Esses links permitem o acompanhamento do desempenho dos associados e a atribuição correta das comissões.

Gostou de conhecer mais sobre um sistema de associação? É uma excelente oportunidade para ganhar dinheiro promovendo produtos e serviços relevantes. Confira nos textos abaixo quais são as vantagens de ser um associado Builderall e como começar a aproveitar todos os benefícios desse formato de serviço.

---

## Quais as vantagens em ser um associado da Builderall?



**Venda a Solução Perfeita Para Uma Grande Variedade de Audiências.**

- Proprietários de empresas
- Influenciadores
- Profissionais liberais
- Autônomos
- Profissionais de marketing
- Produtores de conteúdo
- Treinadores e professores
- Proprietários de agências

Conheça abaixo algumas das vantagens ao se tornar um associado da Builderall:

**1. Sistema de Pagamento de Comissões Recorrentes:** o pagamento de comissões da Builderall é feito por porcentagens fixas baseadas nos valores dos planos escolhidos pelos seus leads e recorrentemente, caso esses usuários permaneçam ativos. Além do sistema de 2 níveis, permitindo que você receba comissões não apenas das suas vendas como associado, mas também sobre as vendas dos associados que você trouxe, isto é, outra pessoa vende e você também recebe uma comissão recorrentemente.

**2. Diversidade de Produtos e Serviços:** com 23 ferramentas, a Builderall oferece a maior variedade de serviços em uma única plataforma, incluindo ferramentas de criação de websites, funis

de vendas, automação de e-mails, construtor de webinars, entre outros. Ao divulgar a Builderall, você alcança diversos nichos e destaca-se no mercado oferecendo diferentes soluções em um único lugar.

**3. Suporte e Recursos:** a Builderall oferece suporte técnico especializado, relatórios de desempenho e ganhos, materiais de ajuda, treinamentos e diversos recursos de design e copy, além de modelos, imagens e conteúdos pré-formatados voltados para promoção de produtos e serviços Builderall.

**4. Comunidade de Associados:** através da nossa comunidade de associados, você tem contato direto com outros associados e acesso a lives semanais exclusivas feitas pela equipe de Success Coaches da Builderall. Fique por dentro das principais novidades, troque experiências e aprenda com pessoas que também estão trabalhando como associados da Builderall.

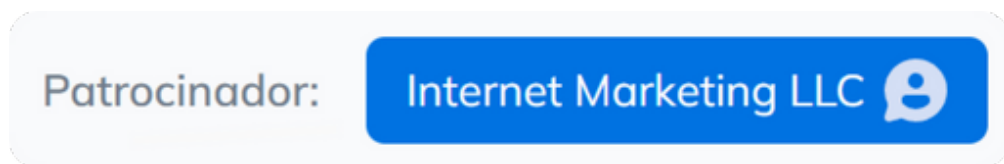
---

## Como me tornar um associado Builderall?

Tornar-se um associado Builderall é extremamente simples, **basta adquirir qualquer plano utilizando um Link de Associado, fornecido diretamente por um Associado Builderall.**

O Sistema de Associação Builderall **é um programa de divulgação exclusivo para nossos Associados.** Sendo assim, somente os planos adquiridos por meio da divulgação de usuários que já são Associados oferecem uma área exclusiva e um link pessoal para divulgação da plataforma.

Para saber se sua conta Builderall possui um patrocinador, ou seja, foi criada através da divulgação de um Associado ou foi criada diretamente pela Builderall. Confirme o nome do patrocinador indicado no seu perfil:



O nome “Internet Marketing LLC” indica que a conta foi criada diretamente pela Builderall e não é vinculada a nenhum Associado.

O sistema de Afiliação com links distribuídos pela **Impact.com** e divulgados na página: <https://br.builderall.com/afiliados> são voltados a um sistema de **afiliação externo**, com valores e comissões diferentes definidos pela própria impact, para mais informações, acesse a página de afiliados no link anterior.

Agora que você já sabe sobre o que é um sistema de associação, as vantagens de ser um associado Builderall e como se tornar um, é hora de aprofundarmos o conhecimento. Nos próximos tutoriais deste livro, exploraremos com mais detalhes o funcionamento do sistema de pagamento de comissões pela Builderall, como realizar saques e abordar as principais perguntas relacionadas ao programa de associados.

**Success!** Aprenda mais sobre a área de associados e como começar como um associado Builderall no livro de tutoriais "Jornada da Associação na Builderall: Estratégias e Passos Essenciais": [Clique aqui e confira!](#)

---

Autor(a):



Paula Bianca  
Sua Success Coach  
Builderall

---

[Avalie a nossa Central de Ajuda, sua opinião é importante para nós!](#)

**Faça seu negócio decolar** ☐☐

# Como funciona o pagamento de comissões da Builderall?

🕒 5 min de leitura

No tutorial anterior, exploramos os benefícios de tornar-se um associado Builderall e como adquirir sua licença de associado. Agora, vamos entender o funcionamento do sistema de pagamento de comissões multi-nível. Novas conversões são contabilizadas imediatamente e **sua comissão é gerada automaticamente pelo sistema** em sua conta Builderall ao utilizar qualquer um dos seus links de associado.



Veremos abaixo os valores pagos pela Builderall como comissão aos nossos associados e algumas regras relacionadas ao recebimento de comissões:

A Builderall possui um sistema de comissões que varia conforme o status do associado, o qual pode ser classificado em dois tipos: **associado ativo** e **associado inativo**. Vamos entender melhor como esses status funcionam e como eles podem influenciar os valores pagos como comissão.

- **Associados ativos:** são considerados ativos todos os associados que realizaram uma venda direta nos últimos 90 dias, ou seja, é preciso que pelo menos uma conversão tenha sido contabilizada em

sua conta nos últimos 3 meses. O status de associado ativo é indicado em sua conta na área de associados da seguinte forma:

 **Parabéns Builder!** Você É Um Afiliado Ativo. Certifique-Se De Manter Pelo Menos Uma Venda A Cada 90 Dias Para Manter O Status Ativo.

- **Associados inativos:** são considerados inativos todos os associados que **não** realizaram uma venda direta nos últimos 90 dias, ou seja, uma conversão **não foi** contabilizada em sua conta nos últimos 3 meses. O status de associado inativo é indicado em sua conta na área de associados da seguinte forma:

 **Olá Builder!** Seu Status Atual De Afiliado É Inativo. Para Manter O Status Ativo, Você Deve Fazer Pelo Menos Uma Venda A Cada 90 Dias.

No sistema de comissões da Builderall, além do status de associado, existem duas formas de venda que influenciam os ganhos dos nossos associados:

- **Venda Direta:** Os valores referentes a vendas diretas representam as conversões de novos leads que se tornaram associados através do seu próprio link. Em outras palavras, trata-se dos pagamentos mensais provenientes dos seus próprios associados.

- **Nível 1:** Já os valores do nível 1, dizem respeito a vendas indiretas, ou seja, comissões obtidas a partir das conversões realizadas pelos seus associados de venda direta. Nesse caso, você recebe uma parte do valor da comissão gerada por seus associados ao venderem a Builderall.

Porcentagem paga por plano, nível e status de associação:



As porcentagens de comissão aplicadas aos valores pagos pelos planos assinados por novos usuários: **Essentials, Advanced e Premium e suas respectivas versões em WordPress**, são:

#### **Associados ativos**

- **Venda Direta:** 30% do valor total do plano selecionado, durante 36 meses (caso o lead permaneça



com a conta ativa).

- **Nível 1:** 20% do valor total do plano selecionado, a partir do segundo pagamento, durante 24 meses (caso o lead permaneça com a conta ativa).

#### ❑ **Associados inativos:**

Os valores das comissões de 30% e 20% sobre o valor mensal pago conforme os planos assinados, tanto nas vendas diretas quanto nas indiretas, serão reduzidos em **50%**, até o status de associado ativo retornar, ou seja, até uma nova conversão ser contabilizada.

- **Venda Direta:** 15% do valor total do plano selecionado, contabilizando o período de 36 meses.
  - **Nível 1:** 20% do valor total do plano selecionado, a partir do segundo pagamento, contabilizando o período de 24 meses.
- 

As porcentagens de comissão aplicadas aos valores pagos pela venda do **plano Core ou de Ferramentas Individuais**, são:

#### ❑ **Associados ativos**

- **Venda Direta:** 30% do valor total do plano selecionado, durante 36 meses (caso o lead permaneça com a conta ativa).

Não há comissões de 1º nível para a venda do plano Core e de ferramentas individuais Builderall.

#### ❑ **Associados inativos:**

Os valores das comissões de 30% sobre o valor mensal pago conforme as ferramentas contratadas ou o plano Core serão reduzidos em **50%**, até o status de associado ativo retornar, ou seja, até uma nova conversão ser contabilizada.

- **Venda Direta:** 15% do valor total do plano selecionado, contabilizando o período de 36 meses.



# Tabela de Comissão.

ASSOCIATE	Planos Builderall.				Planos WordPress.			
		Core	Essentials	Advanced	Premium	WP Essentials	WP Advanced	WP Premium
	Nível 1	30%	30%	30%	30%	30%	30%	30%
	Nível 2	-	20%	20%	20%	20%	20%	20%

Tabela de Comissões para Associados Ativos

## Pagamento de comissões para **contas inativas**:

Contas com o status de inativo referem-se a **contas a qual o pagamento não foi realizado há 90 dias ou mais** e são **diferentes** de contas com o status de associação inativo, fique atento! Ao ser identificado a inatividade na conta, todos os dados atuais dessa entram em um processo de eliminação automática, ou seja, os dados atuais e o conteúdo da conta são deletados permanentemente. O processo de exclusão de conta por inatividade também se aplicará às contas de “cadastro novo” e “14 dias grátis”, a partir da data de cadastro, que não realizarem o pagamento nos próximos 90 dias.

O processo de revisão de contas é executado no dia 1 (um) de cada mês. Este é um procedimento mensal padrão para determinar corretamente quais contas necessitam ser deletadas com base nas

condições acima.

### **Sobre as comissões não retiradas em contas inativas:**

Contas que atenderam o requisito de inatividade e passaram pelo processo de exclusão automática com comissões a receber, **não** poderão ser acessadas para a retirada das comissões devido à exclusão da conta e seus dados permanentemente.

---

Autor(a):



Paula Branca  
Sua Success Coach  
Buildcrash

---

[Avalie a nossa Central de Ajuda, sua opinião é importante para nós!](#)

**Faça seu negócio decolar** ☐☐

# Saque de comissões: como acessar e realizar saques?

🕒 5 min de leitura

Neste tutorial, você aprenderá como solicitar o pagamento dos seus ganhos como associado, as opções disponíveis, os requisitos necessários para realizar o saque e todas as principais informações para que você possa aproveitar ao máximo suas comissões como associado Builderal.

Saiba mais sobre como funciona o sistema de pagamento comissões da plataforma, acessando o tutorial anterior ou [clcando aqui!](#)





---

## Como acompanhar seus ganhos?

Acompanhe seus ganhos como associado na sessão "**Ganhos**" da área de associados. Nesta seção, você terá acesso a informações detalhadas sobre suas conversões.

## Entenda os saldos da conta:

Na área de ganhos, as novas assinaturas convertidas em comissões são indicadas em 4 colunas diferentes: aguardando, disponível, solicitado e pago.

 AGUARDANDO	 DISPONÍVEL	 SOLICITADO	 PAGO
USD\$ 0.00	USD\$ 0.00	USD\$ 0.00	USD\$ 0.00
EUR€ 0.00	EUR€ 0.00	EUR€ 0.00	EUR€ 0.00
BRLR\$ 0.00	BRLR\$ 0.00	BRLR\$ 0.00	BRLR\$ 0.00

**Aguardando:** Comissões que ainda não foram liberadas para saque;

**Quanto tempo minha comissão fica no status de aguardando?** Após uma comissão ser gerada, ela é colocada inicialmente no status de aguardando para verificações internas, ficando suspensa por 35 dias, após o período indicado, a comissão passa para o status de disponível.

**Disponível:** Comissões liberadas para saque após as verificações;

**Solicitado:** Comissões que já foram solicitadas para saques, porém ainda não foram pagas pela plataforma;

**Após solicitar o saque, em quando tempo minhas comissões são pagas?** Após um associado solicitar sua comissão disponível, é necessário aguardar a data de envio de pagamentos de comissões da Builderall, o envio ocorre uma vez por semana, todas as quartas-feiras (até 23h59 BRT).

• **Pago:** Comissões já pagas para o associado conforme as solicitações de saque.

## Saque de Comissões:

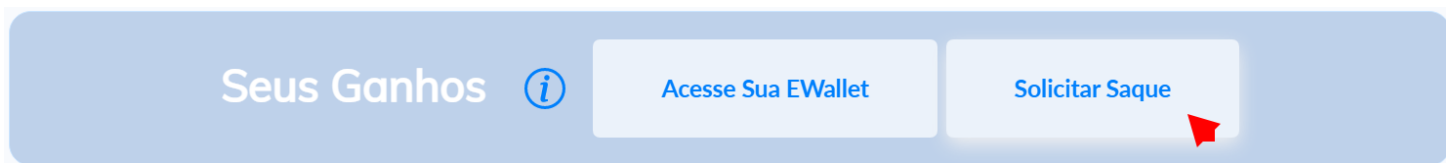
Os saques das comissões disponíveis serão feitos de maneiras diferentes, dependendo da moeda escolhida (USD, EUR ou BRL).

### Saque de comissão em real brasileiro (BRL):

**Atenção!** O valor mínimo de comissão, com o status de disponível, para solicitar saques na respectiva moeda é de R\$50,00

Selecione na área de “**Seus Ganhos**” o botão “**Solicitar Saque**”

”;



O pop-up aberto após selecionar o botão irá indicar e solicitar as seguintes informações:

- **Moeda:** na área de “solicitar saque” é possível selecionar apenas a moeda “BRL”;
- **Valor:** selecione o valor desejado para o saque;
- **Dados para depósito bancário:** selecione o botão “adicionar dados” e adicione os dados bancários de uma conta como **pessoa jurídica (PJ)**;
- **NF-e:** clique em “escolher arquivo” no formato XML ou PDF para anexar uma **nota fiscal com o valor total do saque**, a nota fiscal deve ser gerada no mesmo CNPJ da conta bancaria adicionada acima, com as seguintes informações:

“

B.A Plataforma de Marketing Digital Interm. De Negócios Ltda.

Rua Condessa do Pinhal, 87 – sala 23, bairro: Campo Belo, São Paulo/SP – CEP  
04610-060

CNPJ: 40.928.165/0001-42

E-mail para adicionar na nota: fiscal@builderall.com

Telefone:(11) 2122-2487

A inscrição estadual é isenta, inscrição municipal: 68537573, a plataforma  
Builderall é Lucro Real e se encaixa na opção de Médio Porte, descrição de  
serviços: Promoção de vendas.

CNAE mais utilizado pelos clientes para a descrição do serviço:

17061 - Propaganda e publicidade, inclusive promoção de vendas, planejamento de campanhas ou sistemas de publicidade, elaboração de desenhos, textos e demais materiais publicitários.

 Solicitar saque



Selecione o botão “**Enviar**” para solicitar o saque.

Moeda:

Valor:

BRL

184.14

### Como solicitar saques em BRL caso eu não tenha CNPJ?

#### ☒ Receber por transferência bancária

Para solicitar saques sem a emissão de nota fiscal e uso do CNPJ, siga as instruções a seguir:

### Dados para depósito bancário

Envie um e-mail para o endereço: **rosasalgado@builderall.com**, o remetente do e-mail enviado deverá utilizar o mesmo endereço registrado em sua conta Builderall. Envie no corpo do e-mail o texto indicado abaixo com as respectivas informações:

**Atenção!** Ao solicitar o saque de comissões via e-mail, será retida a alíquota de 14,9% do valor total do saque, referente à Carga Tributária.

060

XML:

Esco

PDF:

Esco

“

A

B.A Plataforma de Mark. Digital LTDA

Solicito a liberação das minhas comissões no valor R\$......

Seguem meus dados pessoais e bancários:

Nome Completo:

CPF

Banco:

Agência e Dígito



Conta tipo: (Corrente ou Poupança)

Nº da conta e Dígito:

Estou ciente que do valor será retido a alíquota de 14,9% referente a Carga Tributária.

Motivo de não conseguir efetuar:

ID da conta:

Atenciosamente, (nome).

#### Saques de comissão em USD (dólar) ou EUR (euro):

**Atenção!** O valor mínimo de comissão, com o status de disponível, para solicitar saques na respectiva moeda é de \$100,00

As comissões de associados em euro ou dólar são pagas pela Builderall através da plataforma externa **eWallet**, também conhecida como iPayout. É importante ressaltar que, o iPayout não é de propriedade da Builderall ou diretamente associado à Builderall, por esse motivo, caso surjam dúvidas sobre configurações ou problemas técnicos relacionados à eWallet, entre em contato diretamente com o suporte do iPayout! [Clique aqui para mais informações!](#)

Para solicitar seu saque através da eWallet, seleciona na área de “**Seus ganhos**” a opção “**Acesse sua EWallet**”;

Seus Ganhos ⓘ

[Acesse Sua EWallet](#)

[Solicitar Saque](#)

Cadastre-se ou acesse com seu login e senha a plataforma externa e realize o saque das suas comissões.

## Outras informações na área de "Ganhos":

Além de acompanhar suas comissões e solicitar saques. Na área de “**Ganhos**”, você também terá acesso a um painel detalhado que permite verificar informações específicas sobre suas vendas como associado. Com as opções de filtro e pesquisa, você obtém dados precisos e relevantes. As informações indicadas incluem: nome do cliente, e-mail, ID da conta, tipo da venda realizada, data, valor do plano, valor da comissão e status da comissão.

<input type="text" value="Nome, E-mail, Fatura, Valor Plano"/>	<input type="text" value="Status"/>	<input type="text" value="Tipo"/>	<input type="text" value="Tipo de fatura"/>	<input type="text" value="Planos"/>	<input type="text" value="Data"/>	<input type="button" value="FILTRAR"/>
CLIENTES	TIPO	DATA	VALOR PLANO	VALOR COMISSÃO	STATUS	
Katherine Elizabeth... 1928123 - lizbeth@li... #2336286	Venda direta	08/05/23	R\$ 7.000	R\$ 1.400 builderall_gateway	Aguardando Liberação 12 de maio de 2023	
Elizabeth Maria... 1570456 - piv*****com #2118350	Nível 1	07/05/23	R\$ 7.000	R\$ 1.400 builderall_gateway	Aguardando Liberação 11 de maio de 2023	

Autor(a):



Paula Bianca  
Sua Success Coach  
Builderall

Avalie a nossa Central de Ajuda, sua opinião é importante para nós!

Faça seu negócio decolar 

# FAQ

## Perguntas Frequentes sobre o Sistema de Associados Builderall

Tire suas dúvidas sobre o funcionamento do sistema de associados

---

### Como sei se tenho direito ao link de associado?

Todos os planos da Builderall (Core, Essentials, Premium, Advanced e suas respectivas versões em WordPress, além dos planos de ferramentas individuais) ao serem adquiridos diretamente por um “Link de Associado” oferecem licença para associação, sendo assim, possuem acesso ao link de compartilhamento qualquer usuário com uma conta regularmente ativa na Builderall patrocinada por um de nossos Associados.

[Saiba mais sobre o sistema de associação da Builderall ►](#)

---

### Onde vejo minhas comissões?

As comissões e outras informações relacionadas a valores ganhos, mediante novas conversões, são indicadas na seção de “**Ganhos**” > “**Afiliados**” na área exclusiva para associados Builderall.

[Saiba mais sobre a seção de ganhos e como realizar o saque de comissões ►](#)

---

## Como sei quanto vou ganhar de comissão?

As comissões para associados Builderall baseiam-se em um sistema de porcentagens recorrentes, que variam segundo o plano assinado ou ferramentas individuais e quem realizou a determinada venda. Sendo assim, os valores das comissões variam conforme, o plano escolhido, o nível da nova conversão realizada e o seu status como associado.

[Saiba mais sobre o valor específico de cada conversão e como funciona o sistema de repasse de comissões da Builderall ➤](#)

---

## Em quanto tempo recebo minhas comissões?

Após uma comissão ser gerada, ela é colocada inicialmente no status de aguardando para verificações internas, ficando suspensa por 35 dias, após o período indicado, a comissão passa para o status de disponível e pode ser solicitada para saque normalmente.

## Preciso ter um CNPJ para sacar? Caso não tenha, perco minhas comissões?

Há duas formas de realizar saques de comissões (em real brasileiro): Adicionando os dados de uma conta PJ (pessoa jurídica) + o anexo de uma nota fiscal com o valor que será efetuado o saque no mesmo CNPJ da conta bancária adicionada. Ou através de um e-mail, solicitando o saque do determinado valor com os dados bancários de uma conta PF (pessoa física).

Porém, recomendamos o saque através do CNPJ para evitar que a alíquota de 14,9% do valor total do saque referente à Carga Tributária seja retida ao solicitar saques via e-mail utilizando contas PF.

[Acesse nosso tutorial e saiba mais sobre como solicitar saque de comissões ➤](#)

---

## Posso pedir saque de comissões na conta nominal a outra pessoa?

Não, é terminantemente proibido solicitar saques de comissões para uma conta nominal de outra pessoa. Os dados bancários para recebimento de comissões devem estar associados ao nome da conta do associado que realizou as vendas ou gerou as conversões.

---

## Posso usar o nome Builderall para promover a plataforma como associado?

É permitido o uso da palavra Builderall ao promover a plataforma como associado através da criação de sites ou outras formas de divulgação. No entanto, o associado **não pode** utilizar as informações da empresa constantes no rodapé. Para assegurar a clareza e evitar possíveis confusões, o associado deve deixar claro, por meio de uma nota de aviso no próprio rodapé, que seu site ou divulgação não pertencem à própria empresa. Além disso, todas as informações de contato fornecidas devem ser do associado e não da Builderall.

---

## Posso usar a palavra-chave Builderall em anúncios?

Não, É absolutamente proibido a divulgação em anúncios e publicidade utilizando os termos: Builderall, Builderall Oficial, Builderall Exclusivo, ou qualquer outra combinação com a palavra Builderall que leve a crer que o associado seja a empresa.

---

## Como funciona o repasse de comissões em casos de upgrade por parte dos meus associados?

O pagamento de comissões é realizado pela Builderall baseado em porcentagens em cima dos valores pagos dos seus associados de venda direta ou 1º nível, sendo assim, em casos de upgrade por parte desses usuários, a porcentagem da comissão será contabilizada em cima do novo valor do plano escolhido.

---

## O pagamento de comissões varia conforme o plano que tenho atualmente?

Não, o sistema de pagamento de comissões por parte da Builderall é o mesmo, independente do plano assinado pelo associado.

---

## Qual a diferença entre Afiliado e Associado?

O sistema de **afiliação** com a Builderall faz parte de uma parceria com a empresa Impact, divulgado em nossa página: <https://afiliados.builderall.com>, nesse caso, o sistema de comissões **não equivale** às regras informadas nos materiais da Central de Ajuda Builderall e toda e qualquer informação sobre formas de divulgação e valores repassados devem ser confirmadas direto com a própria Impact.

---

Autor(a):



Paula Bianca  
Sua Success Coach  
Builderall

---

[Avalie a nossa Central de Ajuda, sua opinião é importante para nós!](#)

**Faça seu negócio decolar** ☐☐