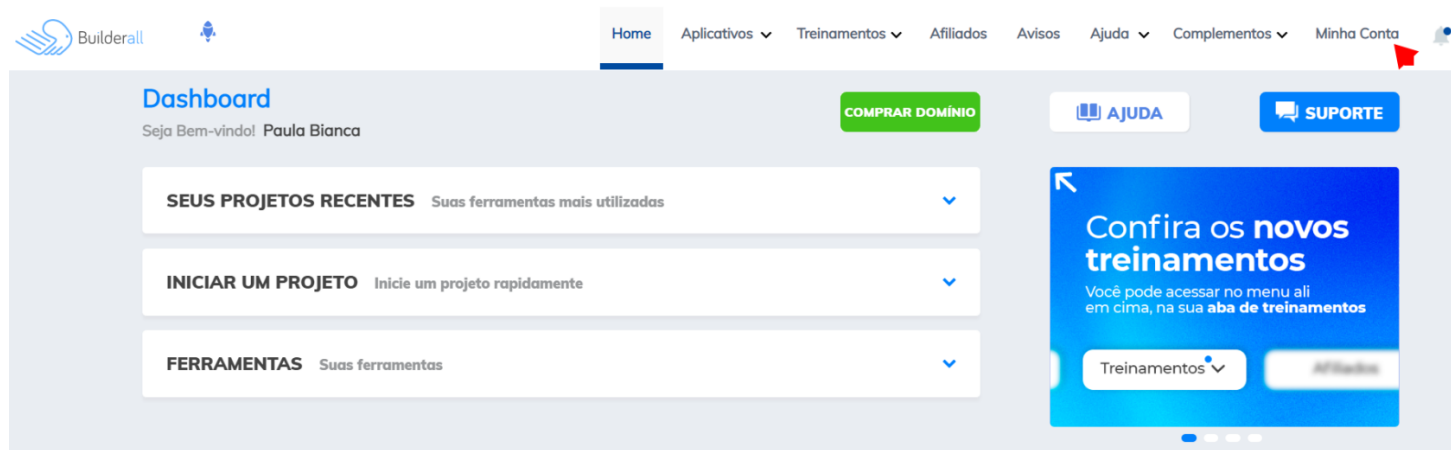



Área de pagamento: Como realizar o pagamento e confirmar os pagamentos anteriores?

Acesse sua fatura e confirme seus últimos pagamento da plataforma em poucos minutos acessando a área de gerenciamento da conta "**Configurações Avançadas**":

Passo 1 - No "**Dashboard**" inicial da sua conta Builderall, selecione no menu superior à opção "**Minha conta**";



Passo 2 - Selecione a opção "**Configurações Avançadas** >";



Paula Bianca

Meu Perfil

Resumo da Conta

Quotas

Termos & Políticas

ID

Nome

Paula Bianca

O email

@gmail.com

Idioma


Português

Contato

Válido até

Último plano ativo: Plano Funil Clube BRL

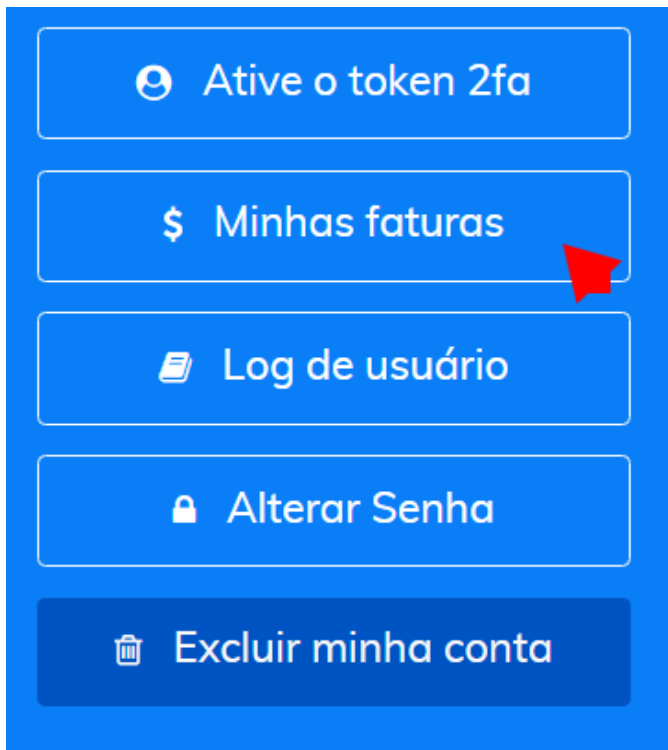
Você foi indicado Por Internet Marketing LLC



Alterar Senha

Configurações Avançadas >

Passo 3 - Seleciona a opção "**Minhas faturas**";



Confira seus invoices na área aberta:

Invoices



Cadastrado em:

Conta ativa até:

Status: **Liberado**

Voltar

Invoices

Seus Dados para Nota Fiscal

Nenhuma fatura

Avalie a nossa Central de Ajuda, sua opinião é importante para nós!

Faça seu negócio decolar 
Equipe Builderall

Revision #1

Created Tue, Apr 4, 2023 3:42 PM by [Paula Bianca](#)

Updated Tue, Apr 4, 2023 6:10 PM by [Paula Bianca](#)