

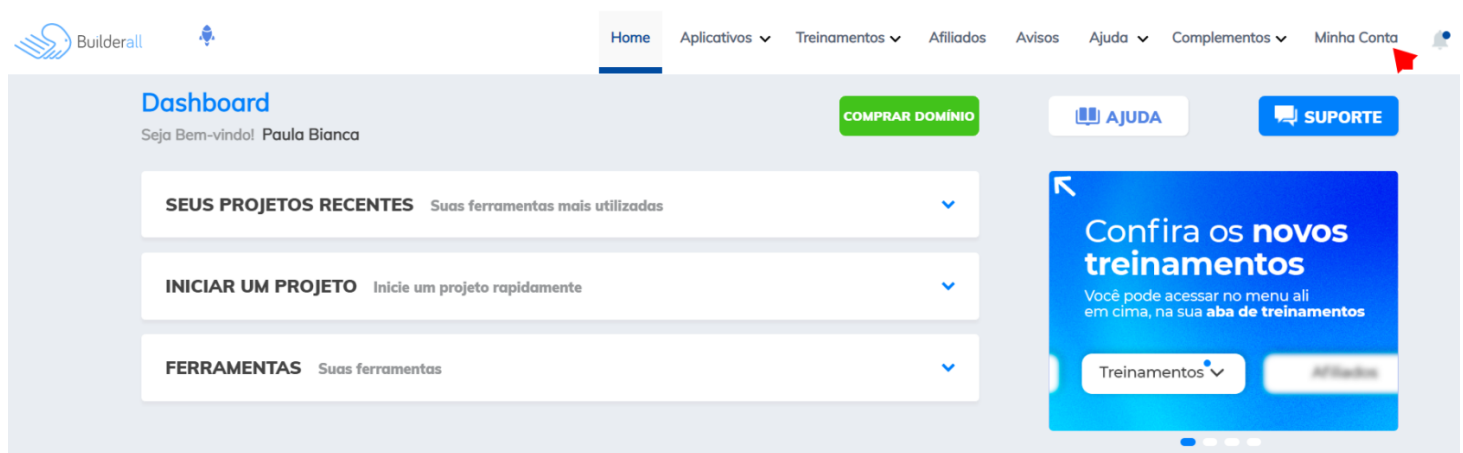
Como alterar a senha da minha conta na Builderall?

Há duas formas de alterar a senha de acesso a sua conta na Builderall.


1º forma:

Altere a senha utilizada para acessar a sua conta Builderall em poucos minutos acessando a área **"Minha conta"**:

Passo 1 - No **"Dashboard"** inicial da sua conta Builderall, selecione no menu superior à opção **"Minha conta"**;



Passo 2 - Selecione a opção **"Alterar a senha"**;



Paula Bianca

[Meu Perfil](#)[Resumo da Conta](#)[Quotas](#)[Termos & Políticas](#)

ID



Nome

Paula Bianca

O email

@gmail.com

Idioma

Português

Contato



Válido até



Último plano ativo: Plano Funil Clube BRL

Você foi indicado Por Internet Marketing LLC



[Alterar Senha](#)


[Configurações Avançadas >](#)


Passo 3 - No pop-up aberto, selecione a opção "**Sim, enviar**", para receber o e-mail de redefinição de senha;

Alterar Senha



Para alterar a sua senha será enviada uma mensagem contendo o link de alteração para o seguinte endereço de e-mail:

@gmail.com. Deseja prosseguir?

 Sim, enviar

Passo 4 - No e-mail enviado, clique no botão "**Mudar minha senha**";



GOSTARIA DE ALTERAR SUA SENHA?
OU TALVEZ ESQUECEU SUA SENHA?

Tudo que você precisa fazer é clicar no botão abaixo para alterar sua senha:

Mudar minha Senha

Se este e-mail foi marcado como spam, siga este link: <https://office.builderall.com/br/office/change-password/uWVbrMdtgEh79WofExneAuez4mNQq1HFBnIX7BKtaPR8fSPRKwDskOwNsc2O6y5L3rt6GLJTjpbiM830mIYyUoCzJXa05HFhSDG>

Builderall
1521 Alton Road, Suite 449
Miami Beach Florida 33139
United States

Passo 5 - Insira a nova senha e selecione o botão "**Redefinir Senha**" para completar a ação;



Inserir nova Senha

Escolha uma senha segura

Nova senha *

Repetir senha *

☒ Sair de todos os dispositivos.

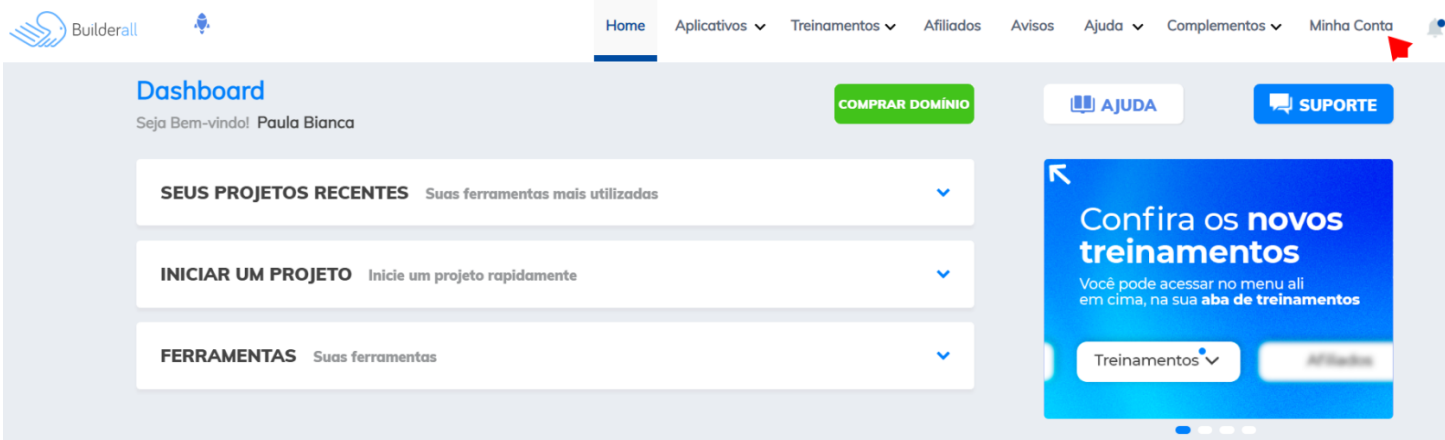
Redefinir Senha

Após selecionar a opção "Redefinir Senha" sua senha será alterada com sucesso! Basta fazer o login novamente em sua conta Builderall.


2º forma:

Altere a senha do seu escritório acessando a área de gerenciamento da conta "**Configurações Avançadas**":

Passo 1 - No "**Dashboard**" inicial da sua conta Builderall, selecione no menu superior a opção "**Minha conta**";



Passo 2 - Selecione a opção "**Configurações Avançadas** >";



Paula Bianca

Meu Perfil

Resumo da Conta

Quotas

Termos & Políticas

ID

Nome

Paula Bianca

O email

@gmail.com

Idioma


Português

Contato

Válido até

Último plano ativo: Plano Funil Clube BRL

Você foi indicado Por Internet Marketing LLC



Alterar Senha

Configurações Avançadas >

Passo 3 - Selecione a opção "**Mudar Senha**" e prossiga com o mesmo passo a passo indicado na 1º configuração.



Receber mensagens via
caixa patrocinada



Liberar acesso Cheetah
Builder para seu upline



Receber E-mail



Ative o token 2fa



Minhas faturas



Log de usuário



Alterar Senha



Excluir minha conta



Avalie a nossa Central de Ajuda, sua opinião é importante para nós!

Faça seu negócio decolar ☐☐
Equipe Builderall

Revision #3

Created Fri, Mar 31, 2023 4:10 PM by [Paula Bianca](#)

Updated Fri, Mar 31, 2023 4:45 PM by [Paula Bianca](#)