

# Configurando o e-mail profissional no Gmail para mobile

Como saber meu servidor?













Acesse o site [whatsmydns.com](https://whatsmydns.com), digite seu domínio, selecione a opção MX e clique em buscar. O número que aparecer nessa busca, copie e cole no servidor de entrada e saída.

Exemplo: mail**04**.l4email.com

amandaorte.ga

MX

Search

 New York NY, United States Speakeasy	10:mail04.l4email.com	✓
 Los Angeles CA, United States Speakeasy	-	⊙
 Seattle WA, United States Speakeasy	-	⊙
 Canoga Park CA, United States Sprint	10:mail04.l4email.com	✓
 Dallas TX, United States Speakeasy	-	⊙
 Beaconsfield QC, Canada PubNIX	10:mail04.l4email.com	✓
 Sao Paulo, Brazil Universo Online	10:mail04.l4email.com	✓
 London, United Kingdom Verizon	10:mail04.l4email.com	✓
 Paris, France France Telecom	10:mail04.l4email.com	✓
 Merzig, Germany Probe Networks	10:mail04.l4email.com	✓
 Empoli, Italy Leonet	10:mail04.l4email.com	✓
 Yekaterinburg, Russia		

[Avalie a nossa Central de Ajuda](#), sua opinião é importante para nós!

**Faça seu negócio decolar** ☐☐  
**Equipe Builderall**