













# Como configurar seu E-mail Profissional no iOS?

## Como saber meu Host Name?

Acesse o site [whatsmydns.com](https://whatsmydns.com), digite seu domínio, selecione a opção MX e clique em buscar. O número que aparecer no lugar do **(X)** é o seu pool, copie e cole no servidor de entrada e saída.

- **Host Name:** substitua os campos que contém o mail**XX** ([mailxx.l4email.com](mailto:mailxx.l4email.com)) pelo pool que você pegou.



 New York NY, United States Speakeasy	10:mail04.l4email.com ✓
 Los Angeles CA, United States Speakeasy	- ○
 Seattle WA, United States Speakeasy	- ○
 Canoga Park CA, United States Sprint	10:mail04.l4email.com ✓
 Dallas TX, United States Speakeasy	- ○
 Beaconsfield QC, Canada PubNIX	10:mail04.l4email.com ✓
 Sao Paulo, Brazil Universe Online	10:mail04.l4email.com ✓
 London, United Kingdom Verizon	10:mail04.l4email.com ✓
 Paris, France France Telecom	10:mail04.l4email.com ✓
 Merzig, Germany Probe Networks	10:mail04.l4email.com ✓
 Empoli, Italy Leonet	10:mail04.l4email.com ✓
 Yekaterinburg, Russia	10:mail04.l4email.com ✓

Avalie a nossa Central de Ajuda, sua opinião é importante para nós!

Faça seu negócio decolar   
Equipe Builderall

---

Revision #3  
Created Mon, Jun 8, 2020 1:43 PM  
Updated Tue, Mar 5, 2024 12:56 PM