

# Funil Mágico com Elearning

**OBS:** Essa configuração só funciona com o curso liberado, ou seja, curso grátis. Se o seu curso for pago, essa configuração não funciona.

Acesse o elearning e clique no ícone de código.



Copie o link direto do curso.




## Embed seu curso

Link Direto

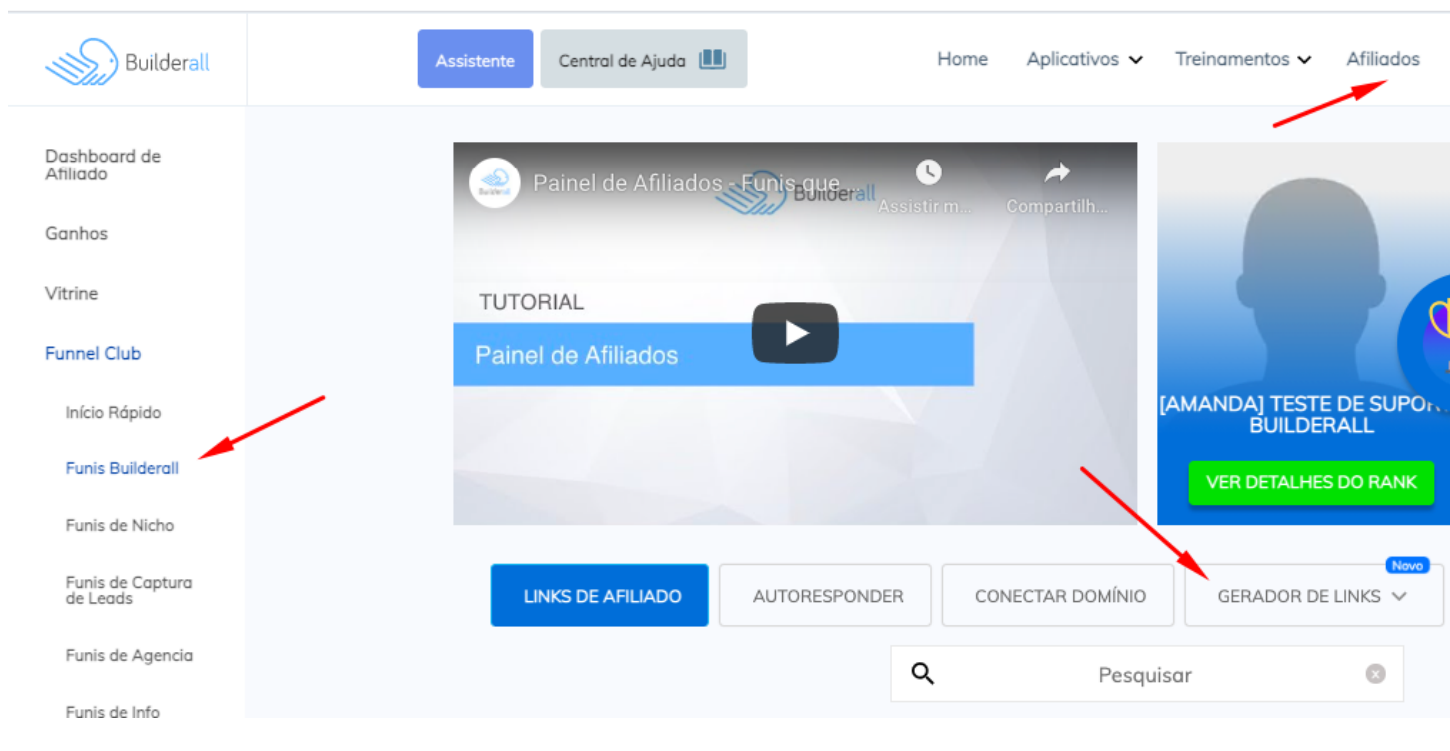
<https://elearning.builderall.com/course/5153/4d6AboAg/>

Código Embed

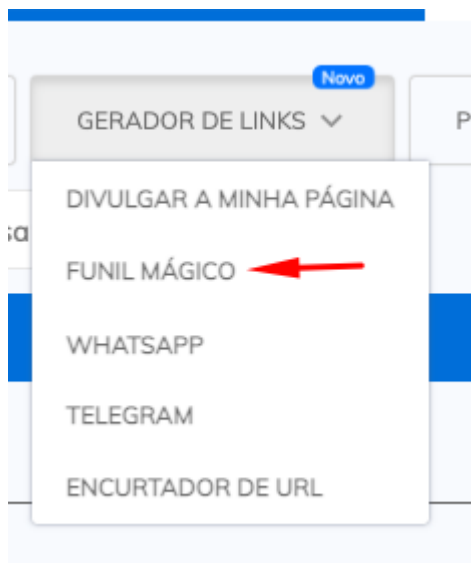
```
<iframe width="100%" height="100%"  
src="https://elearning.builderall.com/course/5153/4d6AboAg/" frameborder="0"  
allow="accelerometer; autoplay; encrypted-media; gyroscope; picture-in-picture" allowfullscreen>  
</iframe>
```



No menu afiliados, clique em funis builderall e em seguida em gerador de links.



Clique no funil mágico.



Cole a URL do link direto do seu curso e gere o link.

## Gerador de Links Funis Mágicos



Adicionar seu ID de usuário ☒

Caso não marcada a opção, o seu ID de usuário não será adicionado na URL podendo causar problemas com a captação de Leads.

Acesso ao Cheetah ☐

Caso marcada a opção, dá ao upline acesso ao Cheetah Builder do usuário.

Redirecionamento após o Cadastro\*

☒ Informar uma URL

☐ Escolher um Plano

URL\*

colar a URL do e-learning aqui e gerar o link



Lista do MailingBoss

Em qual lista você deseja inserir seus leads?



🔗 GERAR LINK

[Avalie a nossa Central de Ajuda](#), sua opinião é importante para nós!

**Faça seu negócio decolar** ☐

**Equipe Builderall**

Revision #1

Created Fri, Dec 4, 2020 4:15 PM

Updated Fri, Dec 4, 2020 4:43 PM