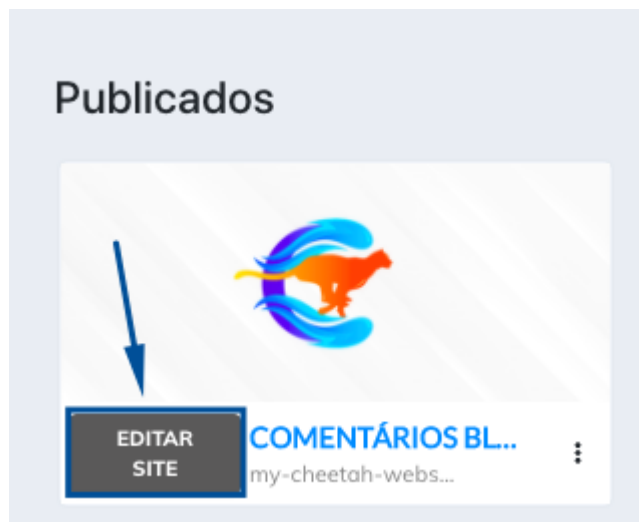
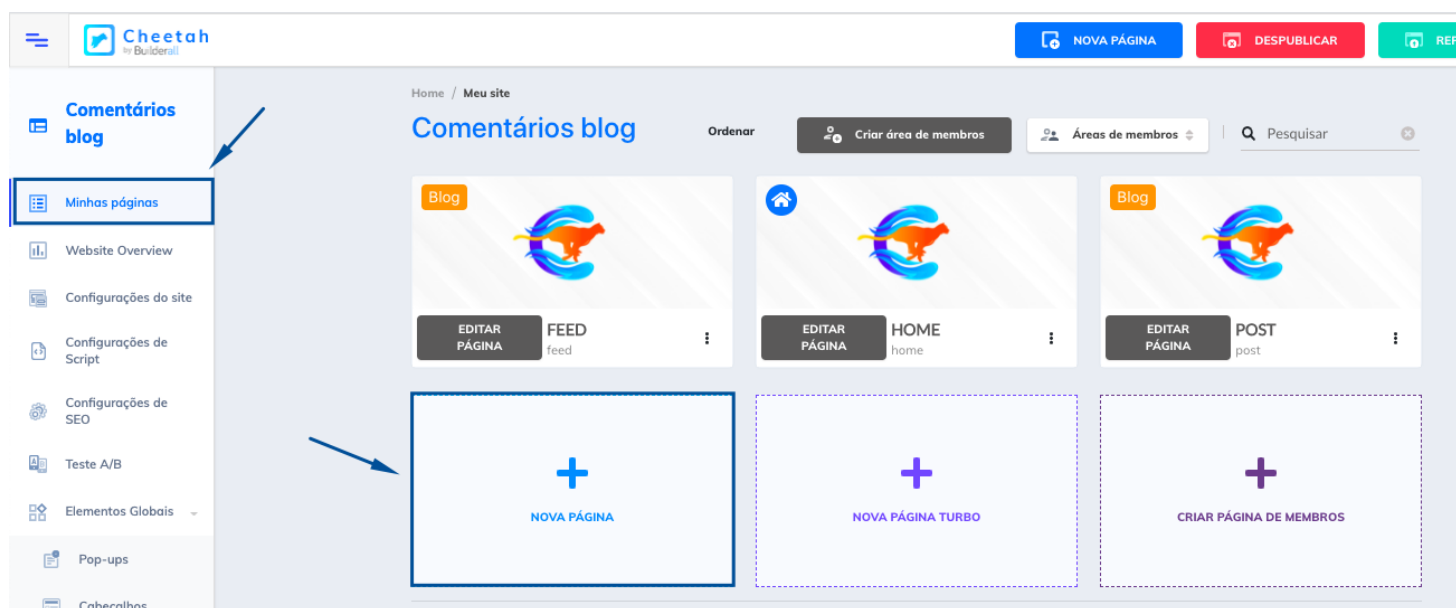


Como criar novas páginas no site?

1. Clique em editar o site.



2. Na tela minhas páginas, clique no **ícone (+) nova página**.



3. Digite o nome da sua página, o título e descrição em seguida salve a configuração.

Adicionar nova página

CONFIGURAÇÕES GERAIS

Salvar

Nome

Título

Nome da página

Título da página (usado para SEO da página)

Descrição

Descrição da página (usado para SEO da página)

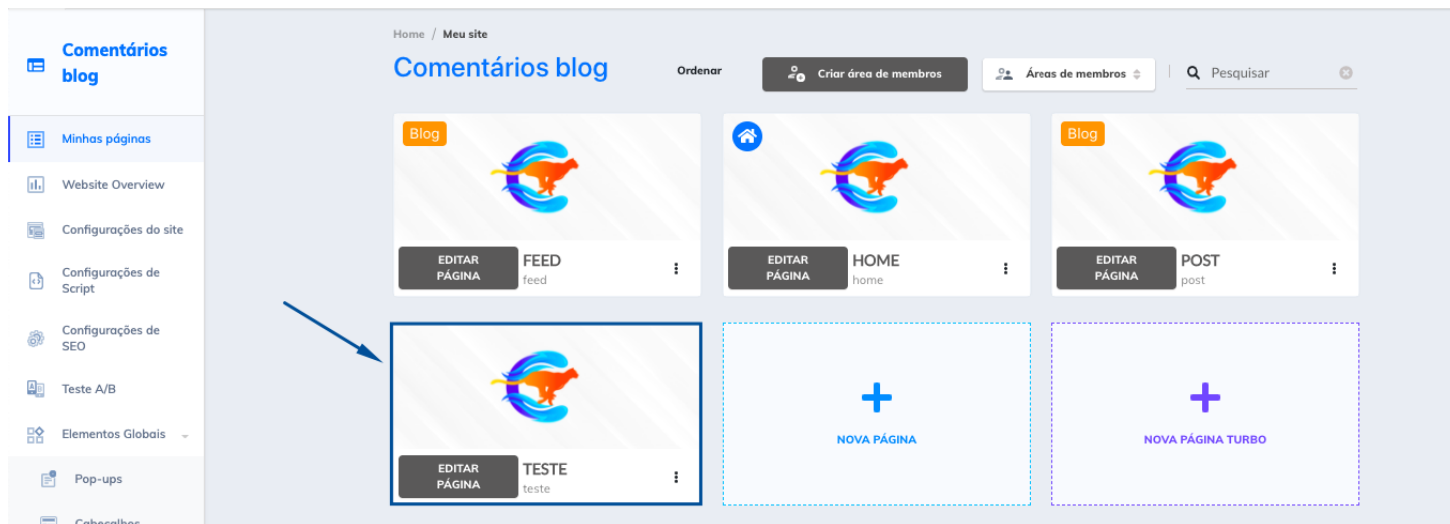
Integration Key

TAG Referência

Como encontrar sua chave de integração? Entre no aplicativo do Mariling Boss, acesse a área de integração dentro do menu e seu token estará disponível lá.

Script da Página

4. Sua página será adicionada na tela principal.



O nome da sua página será o nome que aparecerá após a barra (/) do domínio.

Por exemplo:



A palavra **vendas** que aparece depois da barra (/) é o nome da sua página que você criou.

[Avalie a nossa Central de Ajuda, sua opinião é importante para nós!](#)

Faça seu negócio decolar ☐☐

Equipe Builderall

Revision #2

Created Wed, Jan 13, 2021 8:08 PM

Updated Tue, Jun 6, 2023 4:25 PM