

# Instalar e acessar o aplicativo Builderall Booking pelo iPhone

O Builderall Booking App é um PWA (Aplicativo Web Progressivo) que permite a instalação em seu dispositivo móvel ou tablet sem a necessidade de ir à app store ou google play.

Você pode usar o aplicativo móvel para gerenciar sua programação e configurações de reserva.

## Instruções iOS

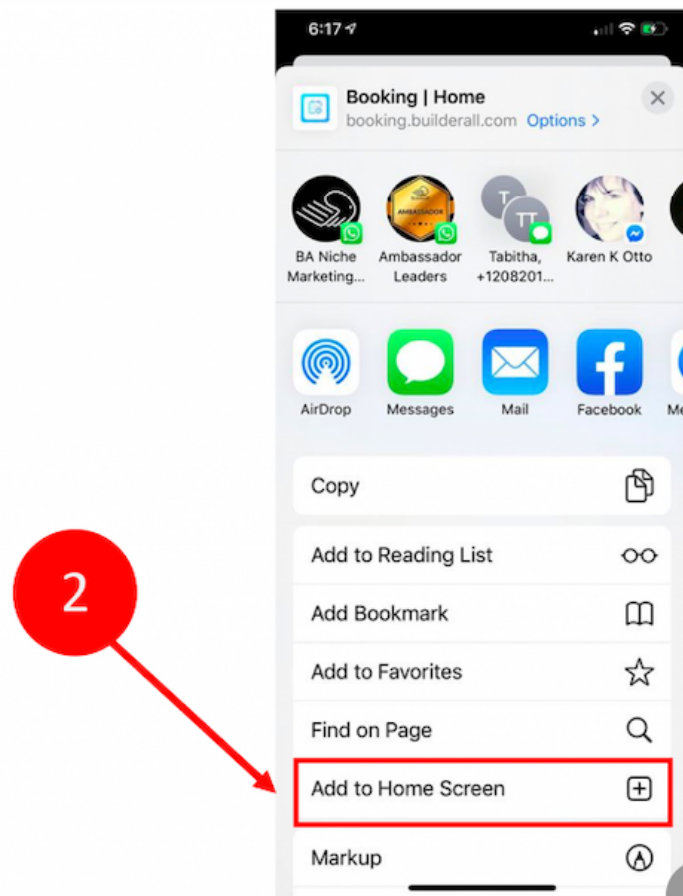
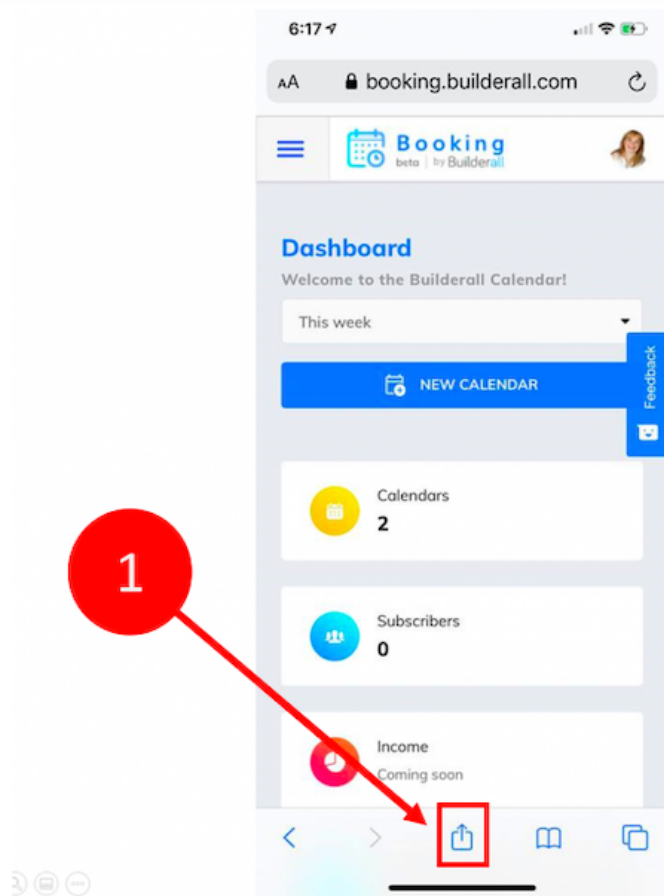
Vá para [booking.builderall.com](https://booking.builderall.com) e faça login com seu nome de usuário e senha Builderall.

### Etapa 1

com o aplicativo do booking aberto em seu telefone, olhe para a parte inferior da tela e selecione o ícone de favorito.

### Etapa 2

Selecione “Adicionar à tela inicial”



## Etapa 3


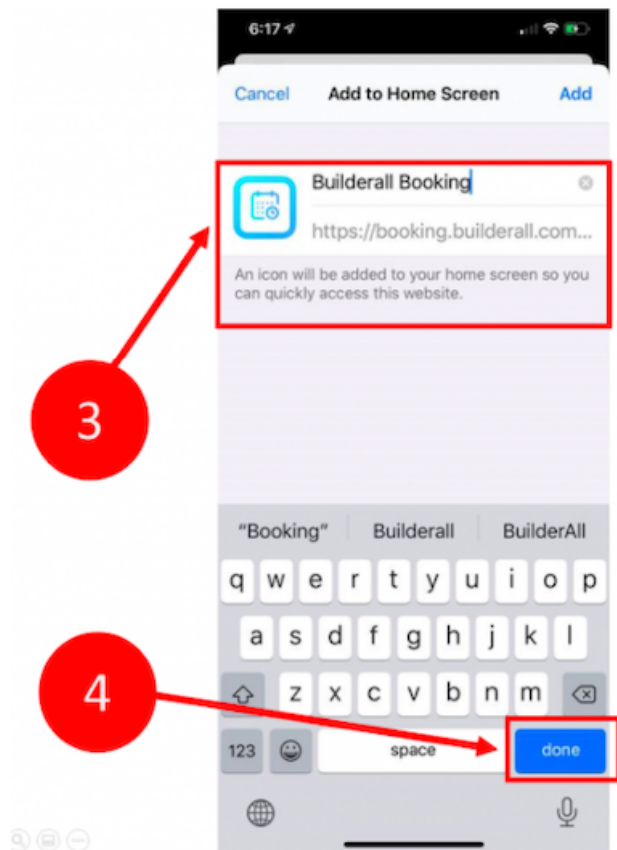
Você pode renomear o aplicativo ou mantê-lo com o nome padrão.

## Etapa 4

Selecione “concluído”.

## Etapa 5

O aplicativo Builderall Booking deve ser adicionado à tela do seu dispositivo móvel.



Avalie a nossa Central de Ajuda, sua opinião é importante para nós!

**Faça seu negócio decolar**   
**Equipe Builderall**

Revision #1

Created Thu, Aug 20, 2020 6:45 PM

Updated Thu, Dec 17, 2020 6:06 PM