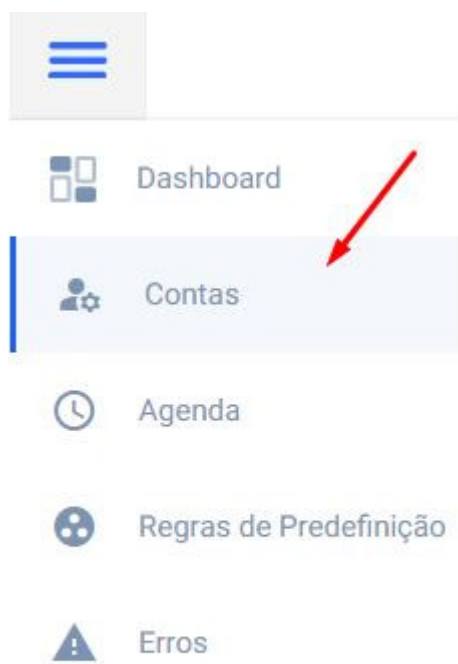
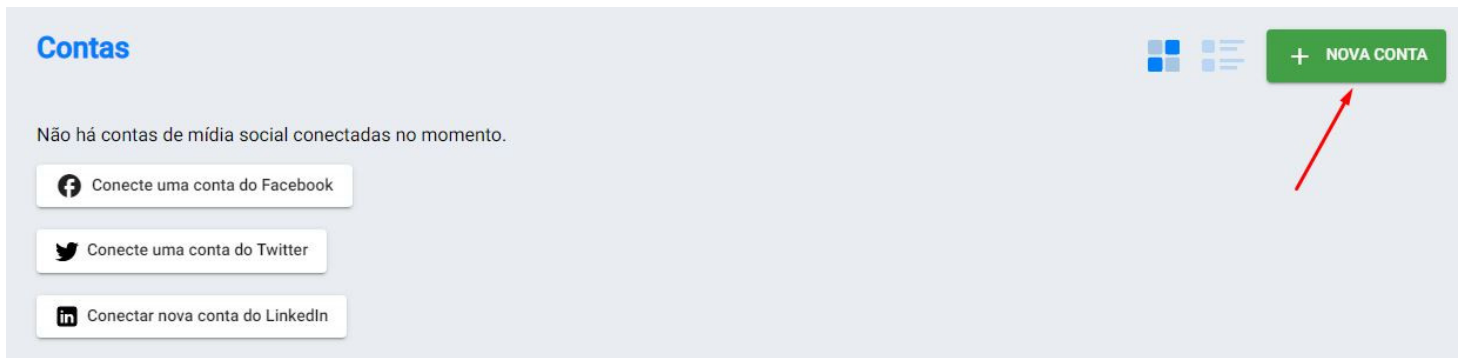


# Como conectar criar uma outra conta no Social Autopost

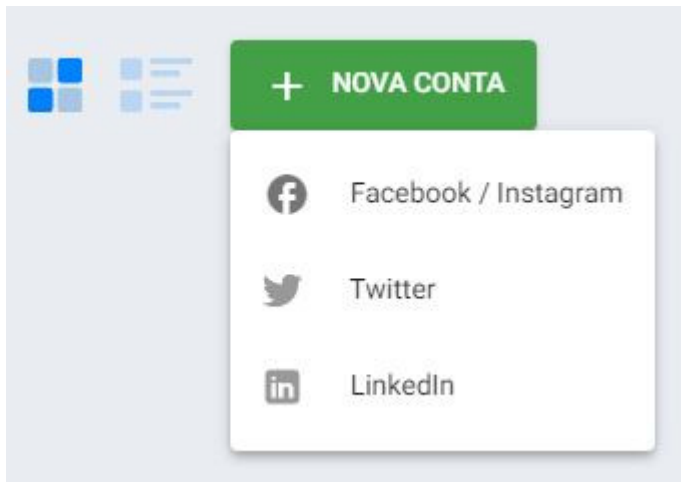
1. No menu lateral, clique em "Contas";



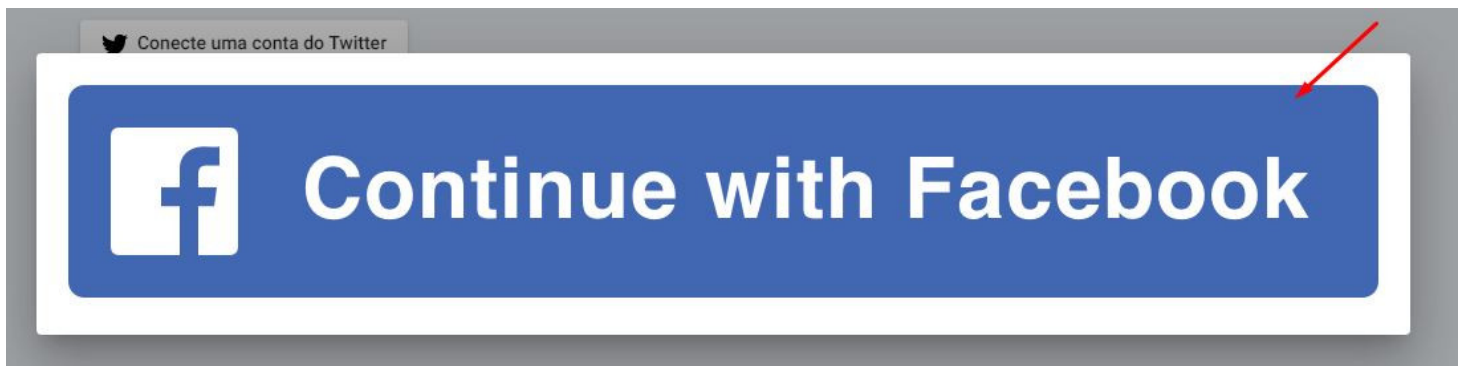
2. Irá entrar nessa página. Clique em "Nova conta";



3. Irá aparecer três opções: Facebook, Twitter e LinkedIn. Escolha uma delas;



4. Vou conectar uma nova conta do Facebook. Clique aqui;



5. Uma janela irá aparecer informando que uma conta já está conectada. Porém, tem a opção de utilizar uma outra conta;



## Você vinculou Autopost Tool anteriormente ao Facebook

Deseja continuar com as suas configurações anteriores?

[Editar configurações](#)

[Continuar como Rodrigo Chi...](#)

Não é Rodrigo Chidiquimo? [Entrar em outra conta.](#)

Ao continuar, o Autopost Tool receberá acesso contínuo às informações que você compartilha, e o Facebook registrará quando o Autopost Tool acessar essas informações. [Saiba mais](#) sobre esse compartilhamento e suas configurações ativas.

[Política de Privacidade](#) do Autopost Tool

[Central de Ajuda](#)

Updated Thu, Aug 26, 2021 2:53 AM