

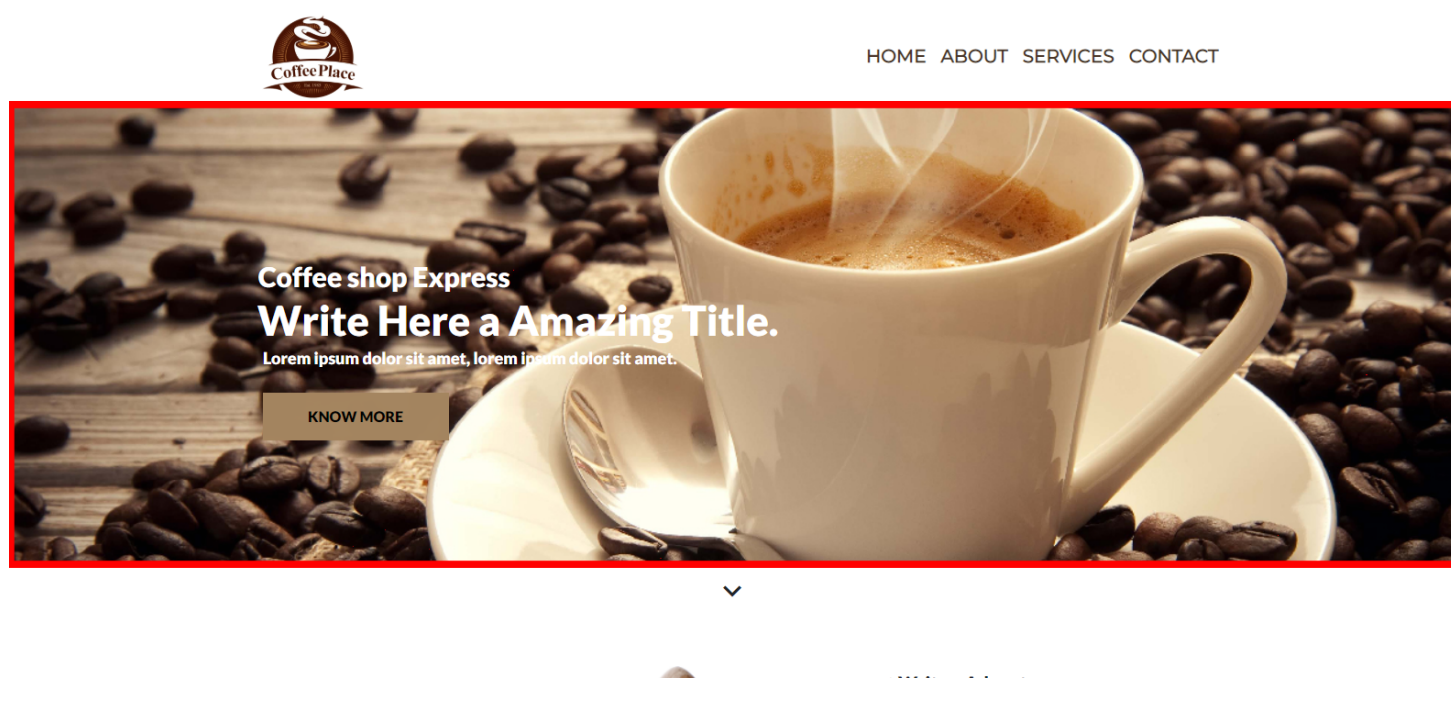
# Qual tamanho ideal de imagem para o site?

As imagens podem ter diversos tamanhos, aqui constam algumas recomendações para um melhor dimensionamento sem problemas de distorção ou de imagens desalinhadas.

Dentro dos padrões usados o recomendado de formatos são JPG e PNG, e o peso da imagem deve ser menor que 500 kb para o site não ficar muito pesado e acabar prejudicando no carregamento das páginas.

## Background de painéis

O tamanho recomendado para uma imagem de background de um painel é de 1250 x 500, sendo que a altura pode variar dependendo da necessidade.

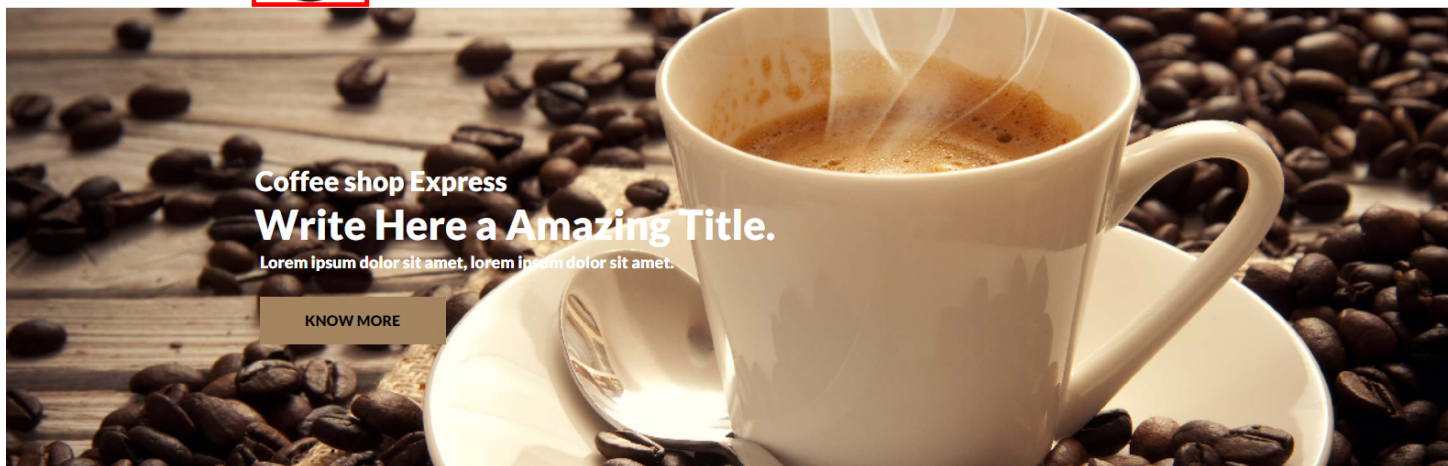


## Menu logo

O tamanho recomendado para ser usado na logo do topo é de 120 x 120, se a logo for centralizada recomendamos utilizar 160 x 160 sendo que a largura pode variar dependendo da necessidade.



[HOME](#) [ABOUT](#) [SERVICES](#) [CONTACT](#)



## Imagens laterais

O tamanho recomendado para as imagens médias usadas no corpo do site é de 500x500, lembrando que nesse caso a altura e largura podem variar com a forma que será utilizada.



#### ✓ Write a Advantage

Vestibulum purus quam, scelerisque ut, mollis sed, nonummy id, metus. Praesent porttitor, nulla vitae posuere iaculis, arcu nisl dignissim dolor, a pretium mi sem ut ipsum.

#### ✓ Write a Advantage

Vestibulum purus quam, scelerisque ut, mollis sed, nonummy id, metus. Praesent porttitor, nulla vitae posuere iaculis, arcu nisl dignissim dolor, a pretium mi sem ut ipsum.

#### ✓ Write a Advantage

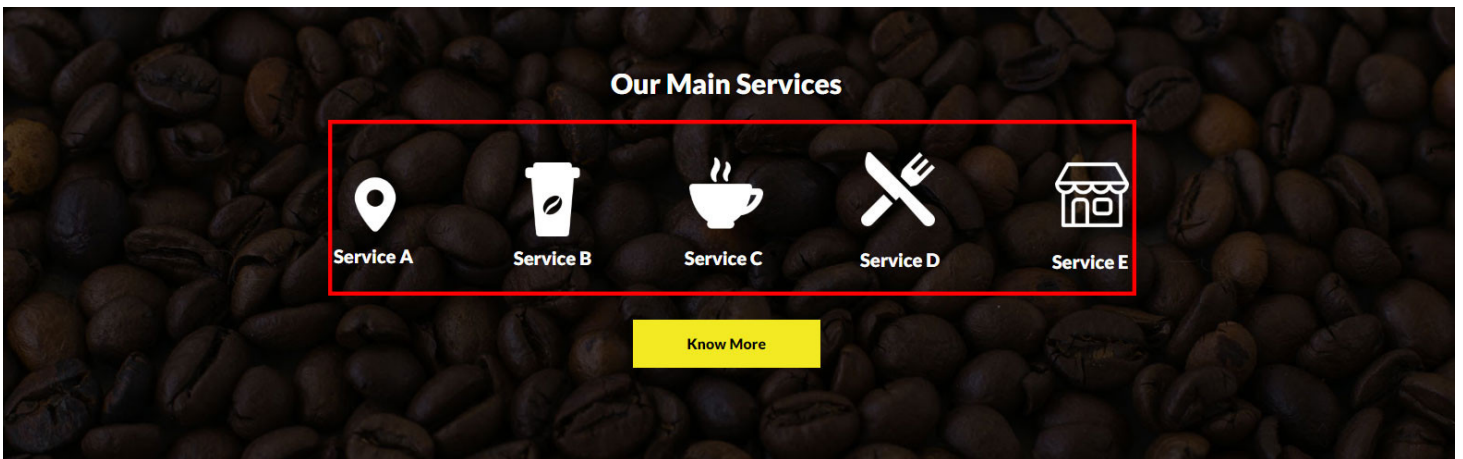
Vestibulum purus quam, scelerisque ut, mollis sed, nonummy id, metus. Praesent porttitor, nulla vitae posuere iaculis, arcu nisl dignissim dolor, a pretium mi sem ut ipsum.

#### ✓ Write a Advantage

Vestibulum purus quam, scelerisque ut, mollis sed, nonummy id, metus. Praesent porttitor, nulla vitae posuere iaculis, arcu nisl dignissim dolor, a pretium mi sem ut ipsum.

## Ícones

O tamanho recomendado para os ícones é de 90 x 90, os ícones dificilmente serão alterados, talvez para um tamanho menor dependendo da quantidade de ícones.



## Imagens circulares

Para imagens circulares, as imagens devem ter um padrão de 1:1, por exemplo, usar uma imagem com resolução de 1000 x 1000, e ajustar as bordas em um tamanho padrão que pode variar dependendo do tamanho que será utilizada.



Coffe Shop Express  
**Write Here a Amazing Title.**

Lorem ipsum dolor sit amet, lorem ipsum dolor sit amet.

CONTACT US



# Thumbnail do Blog Cheetah Builder

A imagem miniatura do blog, conhecida como thumbnail não tem um tamanho específico definido por padrão.

O nosso sistema adapta a imagem que você inserir em miniatura de forma automática. Porém a imagem continua com o peso de uma imagem acima da média.

Indicamos utilizar uma imagem leve, com boa qualidade e isso é suficiente para adaptar a miniatura do blog e preservar a qualidade da mesma.

[Avalie a nossa Central de Ajuda, sua opinião é importante para nós!](#)

**Faça seu negócio decolar**   
**Equipe Builderall**

Revision #4  
Created Wed, Aug 5, 2020 8:51 PM  
Updated Tue, Apr 16, 2024 6:46 PM