

Como adicionar script externo no website?

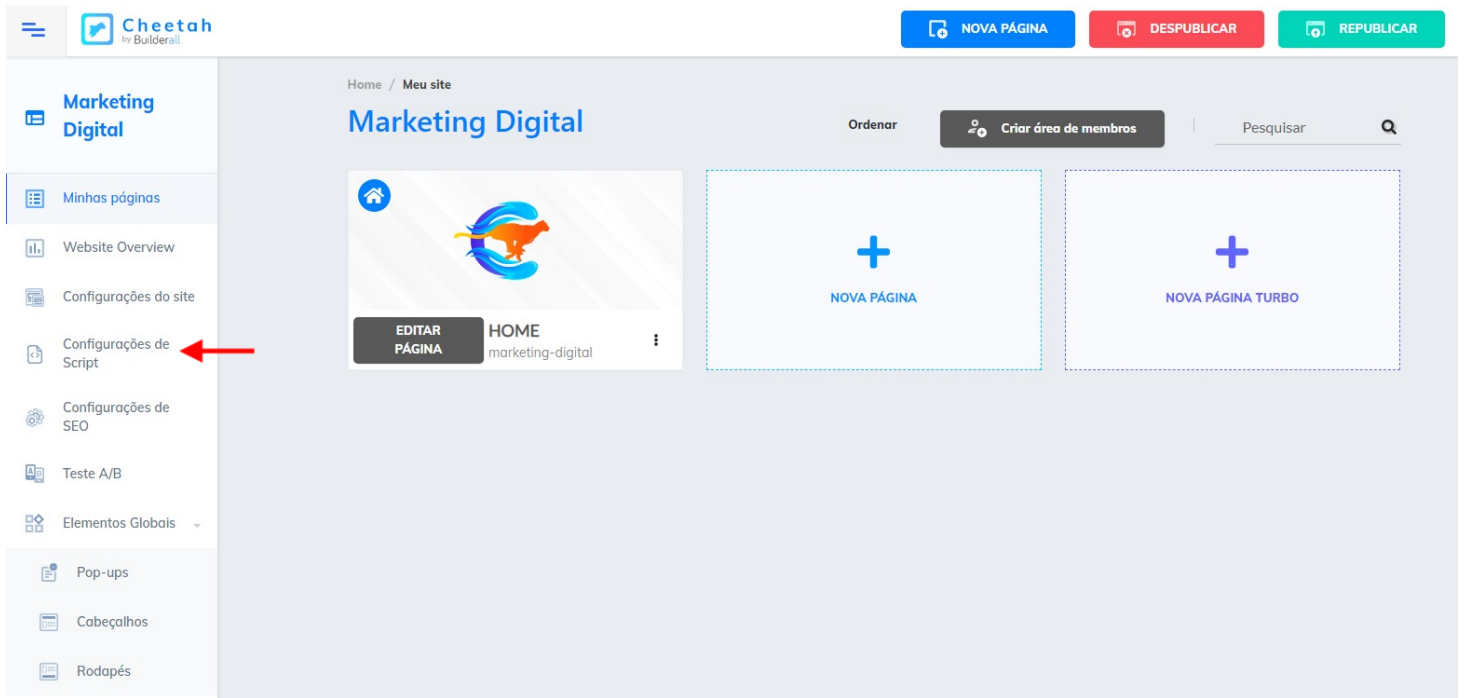
Há duas formas de adicionar seu script externo ao website no Construtor de Sites Cheetah, configurando o script para ser executado em **todas** as páginas já criadas e que serão criadas futuramente dentro do site, ou, configurando o script para executar apenas em **uma determinada página**.

1º Configuração: Adicione o script para executar em todas as páginas do site:

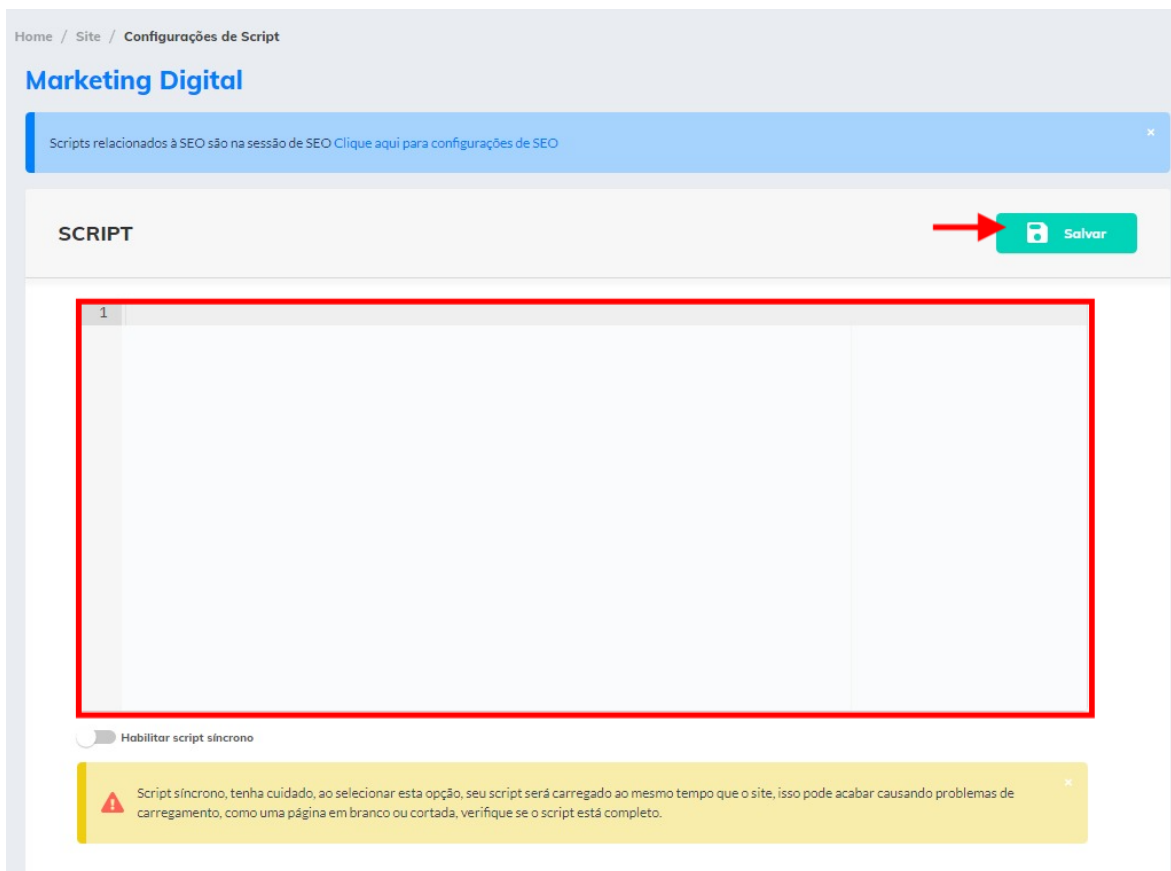
1. Acesse o site onde deseja adicionar o script no Construtor de Sites Cheetah Builder.



2. Clique, no menu lateral, em "Configurações de Script".



3. Cole o script externo no campo "SCRIPT" e clique no botão "Salvar" para salvar a configuração feita.

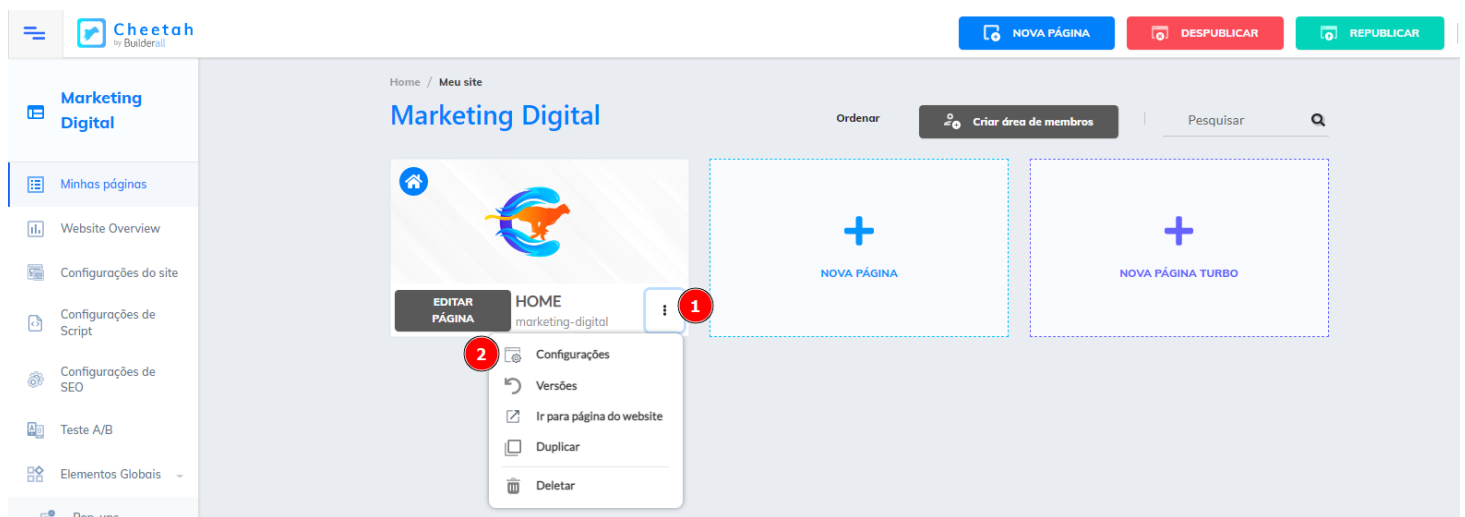


2ª Configuração: Adicione o script para executar em apenas uma página do site:

1. Acesse o site onde deseja adicionar o script no Construtor de Sites Cheetah Builder.



2. Na página onde deseja adicionar o script, clique no ícone dos "três pontos" e selecione a opção "Configurações"



3. Cole o script externo no campo "Script da página" e no botão "Salvar" para salvar a configuração feita.

CONFIGURAÇÕES GERAIS

Salvar

Nome

Home

Inicial

Sim

Título

Marketing Digital

URL

marketing-digital

Descrição

Descrição da página (usado para SEO da página)

Integration Key

TAG Referência

Como encontrar sua chave de integração? Entre no aplicativo do Marling Boss, acesse a área de integração dentro do menu e seu token estará disponível lá.

Script da Página

Adicione aqui os scripts que achar necessário para sua página

☐ Habilitar script síncrono

Script síncrono, tenha cuidado, ao selecionar esta opção, seu script será carregado ao mesmo tempo que o site, isso pode acabar causando problemas de carregamento, como uma página em branco ou cortada, verifique se o script está completo.

Não se esqueça de republicar o site para verificar a execução dos scripts externos adicionados corretamente!

Para inserir scripts no **Head** do site ou página, os scripts vão por padrão ao adicionar nos locais indicados acima. Para serem inseridos no **Body**, é preciso adicioná-los no mesmo local, porém, da seguinte forma: `<body> __código aqui__ </body>`

Avalie a nossa Central de Ajuda, sua opinião é importante para nós!

Faça seu negócio decolar



Equipe Builderall

Revision #4
Created Mon, Feb 22, 2021 12:41 PM
Updated Tue, Apr 16, 2024 6:46 PM by [Paula Bianca](#)