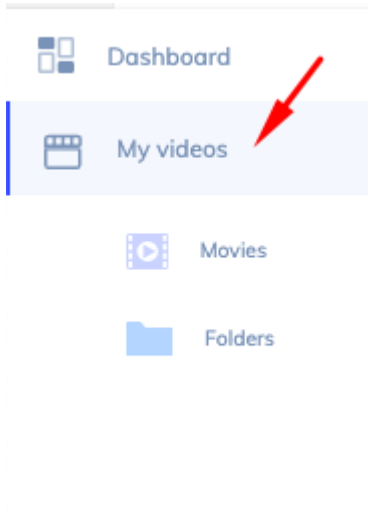


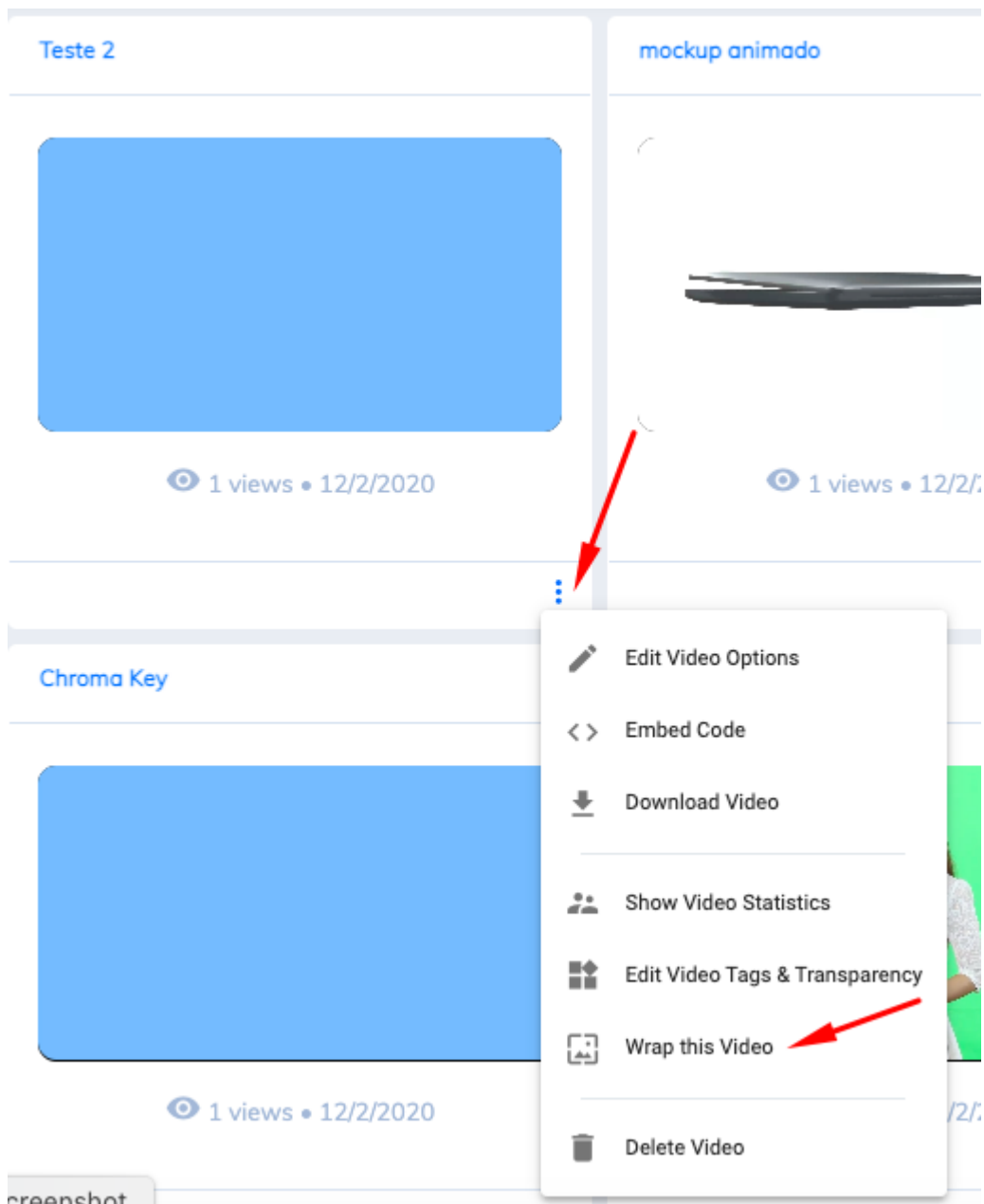
# Como configurar o Wrapper no vídeo?

Acesse o Video Hosting e clique nos seus vídeos.



---

Clique nos três pontos e na opção wrap video.

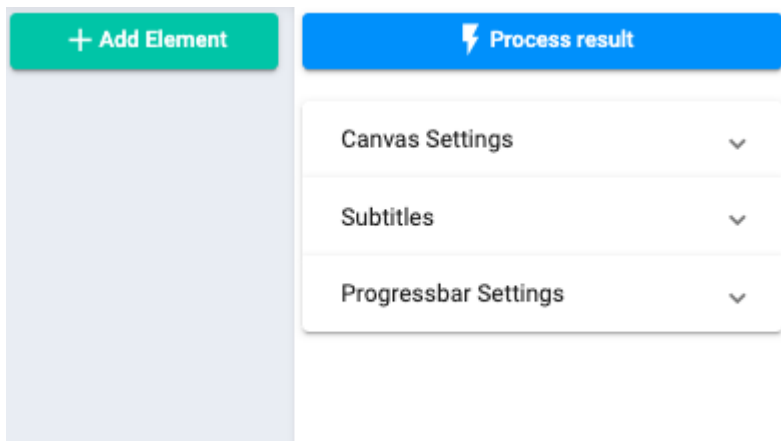


**Canva Setting:** Configure o tamanho do vídeo e cor de fundo.

**Subtitles:** Coloque texto no vídeo, configure a fonte, tamanho, entre outros.

**Progressbar Setting:** Uma linha de tempo em volta do vídeo.

**Add Element:** Possível adicionar imagem, animação e texto.



---

[Avalie a nossa Central de Ajuda, sua opinião é importante para nós!](#)

**Faça seu negócio decolar** ☐☐  
**Equipe Builderall**

---

Revision #1

Created Wed, Dec 2, 2020 2:47 PM

Updated Wed, Dec 2, 2020 2:54 PM