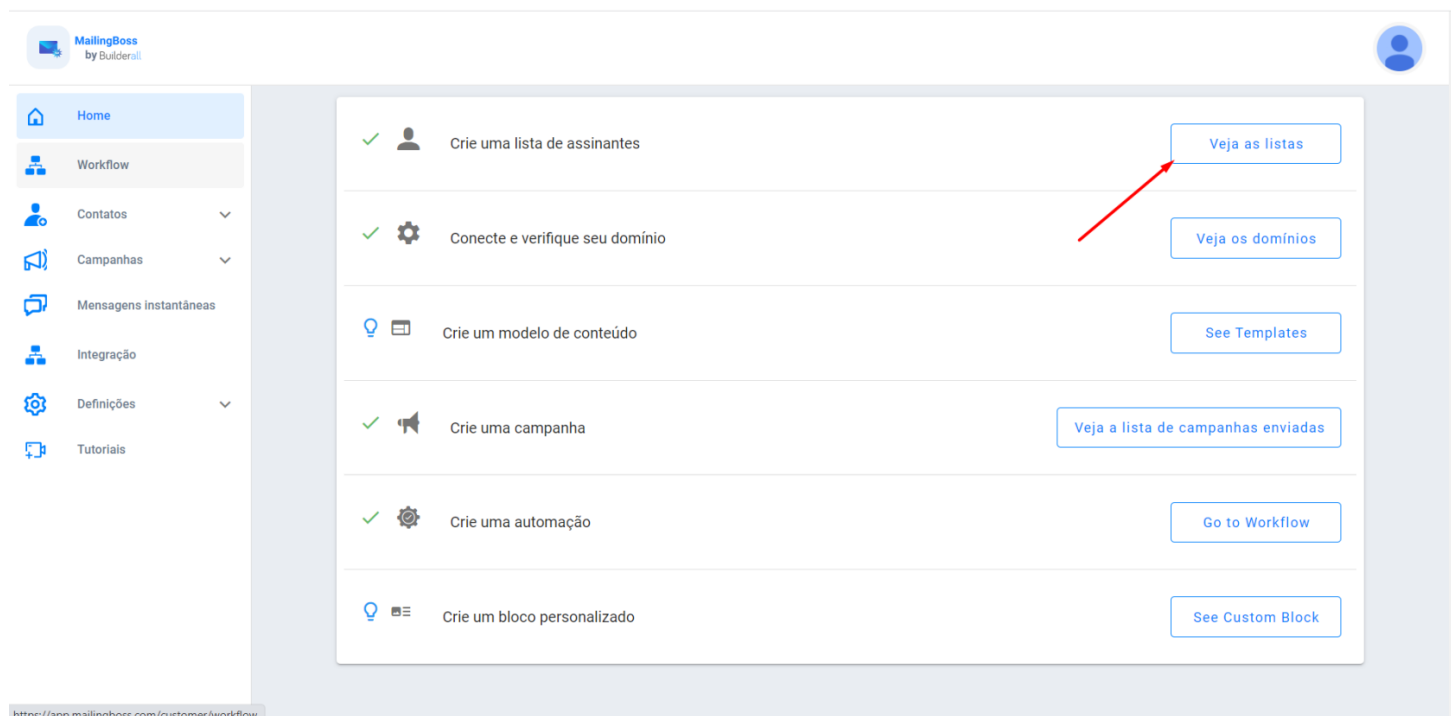


Como corrigir erro de confirmação de inscrição de uma lista de contato.

Está com problema de acesso em seu link de confirmação? Se sim, veja aqui como resolver, de maneira bem simples e eficaz.



No dashboard inicial selecione “Veja suas listas”.

Filtrado 7 do 7 Itens

Lista

blocos

Ordenar por

Nome

Contatos

Contatos Ontem

Desinscritos Ontem

Data de criação

E-mail Marketing List

6109a186a235d

Contatos	Contatos Ontem	Desinscritos	Desinscritos Ontem
1	0	0	0

Data de criação
03/08/2021 17:05

Atualizado em
3 months ago

Formulário de visualização

Excluir

Teste

61169bee8c129

Contatos	Contatos Ontem	Desinscritos	Desinscritos Ontem
1	0	0	0

Data de criação
13/08/2021 13:21

Atualizado em
4 months ago

Formulário de visualização

Excluir

Coffe

614dfb5f808f1

Contatos	Contatos Ontem	Desinscritos	Desinscritos Ontem
1	0	0	0

Data de criação
24/09/2021 13:22

Atualizado em
3 months ago

Formulário de visualização

Excluir

Lista de coleta

61ba1a52ad887

Contatos	Contatos Ontem	Desinscritos	Desinscritos Ontem
1	0	0	0

Data de criação
15/12/2021 13:39

Atualizado em
2 days ago

Formulário de visualização

Excluir

Lista de coleta 2

61ba1fc915a51

Contatos	Contatos Ontem	Desinscritos	Desinscritos Ontem
1	0	0	0

Data de criação
15/12/2021 14:03

Atualizado em
2 days ago

Formulário de visualização

Excluir

Automação

61bcca31a35e6

Contatos	Contatos Ontem	Desinscritos	Desinscritos Ontem
0	0	0	0

Data de criação
17/12/2021 14:34

Atualizado em
3 hours ago

Formulário de visualização

Excluir

Em seguida, localize a lista em que o erro no link de confirmação ocorre.

Filtrado 7 do 7 Itens

Ordenar por

Nome

Contatos

Contatos Ontem

Desinscritos Ontem

Data

E-mail Marketing List

6109a186a235d

Contatos	Contatos Ontem	Desinscritos	Desinscritos Ontem
1	0	0	0

Data de criação
03/08/2021 17:05

Atualizado em
3 months ago

[Formulário de visualização](#)

[Excluir](#)

Lista de coleta

61ba1a52ad887

Contatos	Contatos	Desinscritos	Desinscritos
----------	----------	--------------	--------------

- Visão geral
- Formulários
- Páginas/Emails
- Contatos
- Segmentos
- Notificações
- Importar
- Editar
- Excluir

Passe o cursor do mouse sobre a flecha, e clique em editar.

Fechar

Gestão de Lista - E-mail Marketing List

Atualizar

DADOS DA LISTA

FORMULÁRIOS

PÁGINAS/EMAILS

CONTATOS

SEGMENTOS

NOTIFICAÇÕES

Crie um novo formulário

Default Form

CAMPOS

INCORPORAR

CONFIG

OBRIGADO PÁGINAS

CAMPOS BÁSICOS

MEUS CAMPOS

Pesquisa por nome de campo

Campo de texto simples

Campo suspenso

Campo da caixa de seleção

Botão de rádio

Campo do texto de múltiplas linhas

Campo de Data

E-mail

Prefixo de telefone

Telefone

EMAIL

E-mail

FNAME

Name

ORIGIN_UID

UID de Origem

PROPRIEDADES

OPÇÕES

Nome do Campo

EMAIL

Valor padrão

label

E-mail

Texto de ajuda (espaço reser...

Obrigatório

Escondido

No menu Superior, localize a opção Páginas/Emails, e clique sobre ela.

Gestão de Lista - E-mail Marketing List

DADOS DA LISTA

FORMULÁRIOS

PÁGINAS/EMAILS

CONTATOS

SEGMENTOS

NOTIFICAÇÕES

PÁGINAS

EMAILS

Formulário de Inscrição

Editar

Inscrição pendente

Editar

Inscrição confirmada

Editar

Atualizar Dados

Editar

Formulário de remoção da lista

Editar

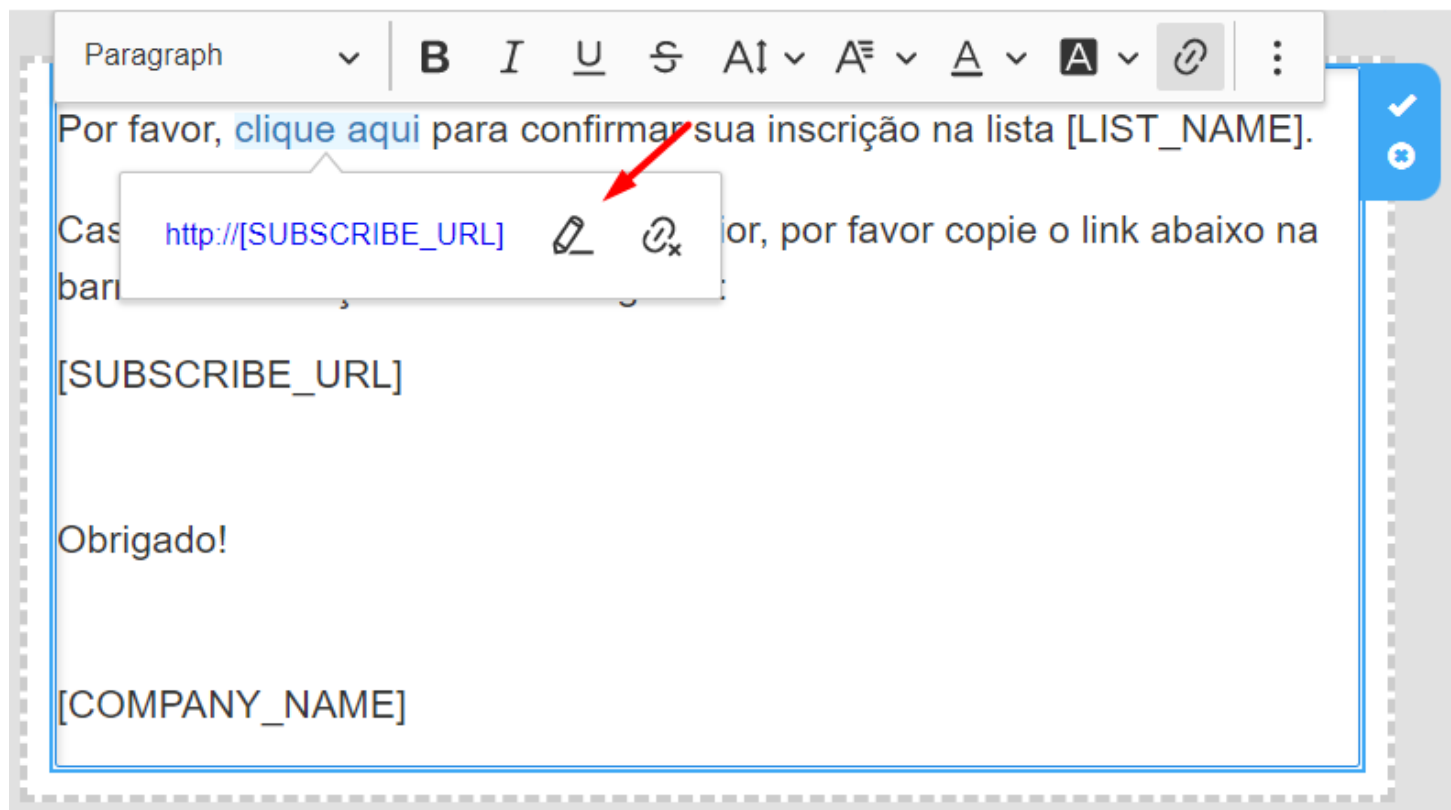
Confirmação de descadastra...

Editar

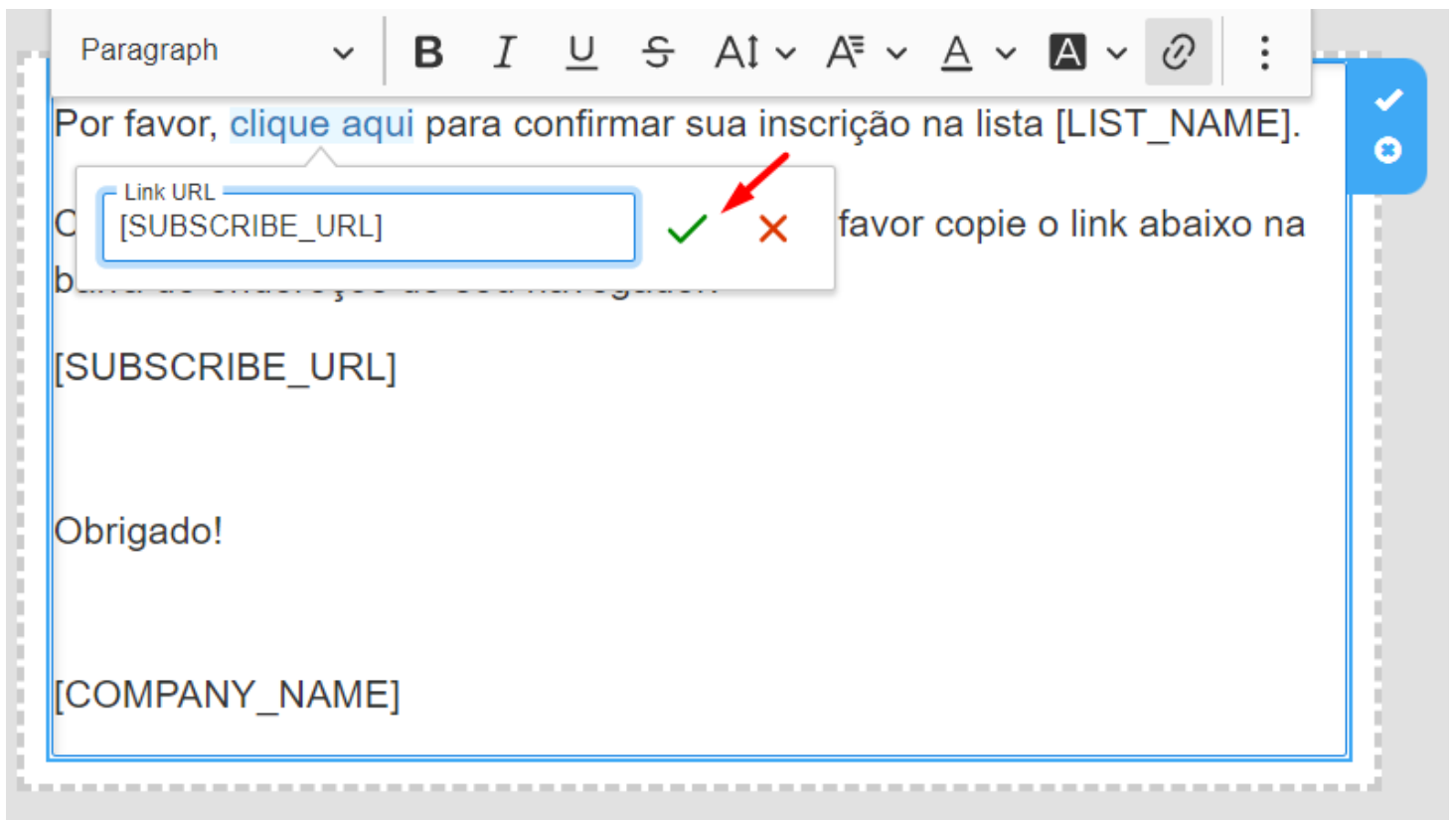
Confirmação de aprovação d...

Editar

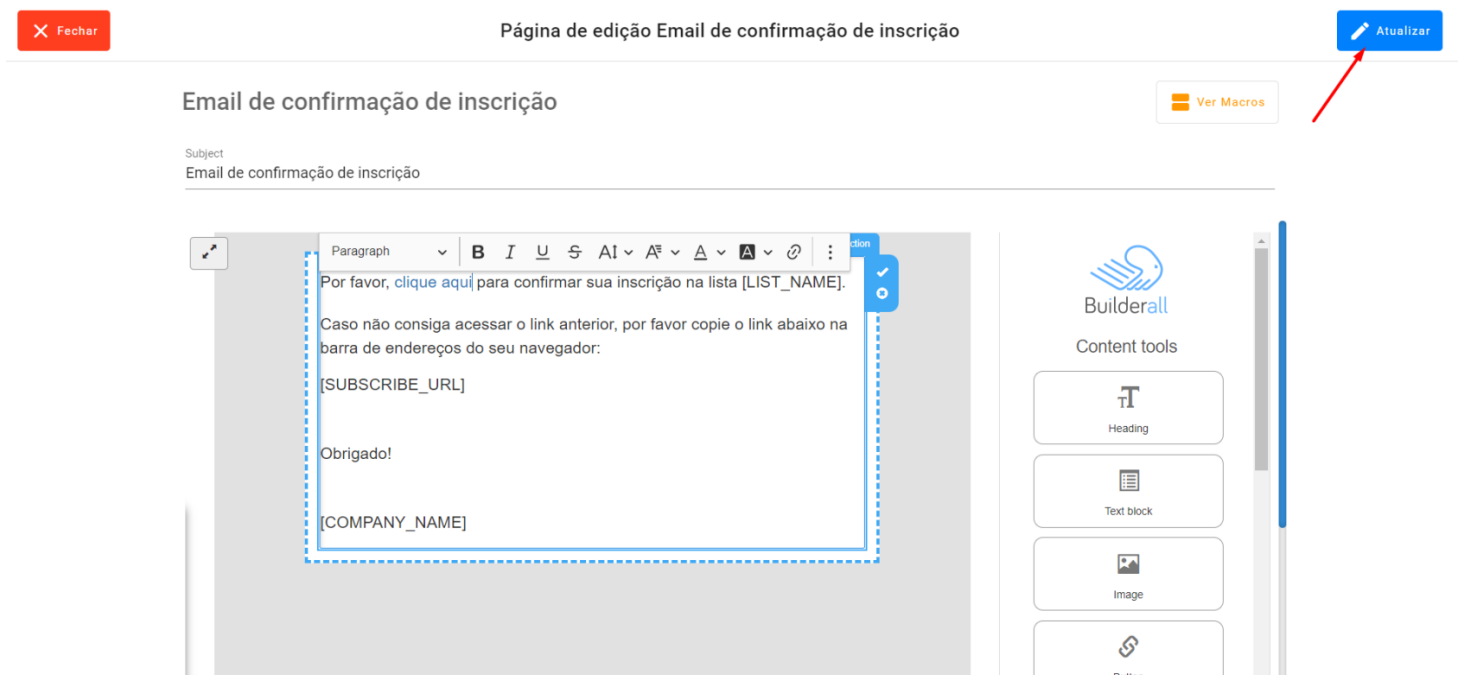
Clique sobre “ Clique aqui” no corpo do E-mail.



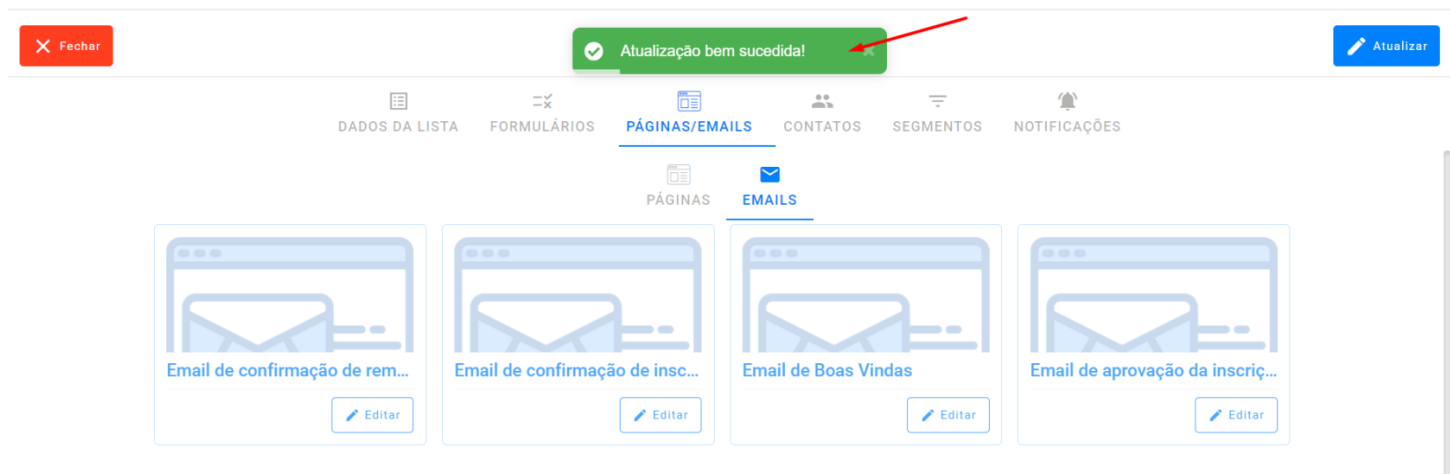
A seguir clique sobre a edição.



Remova https://, deixando somente a Tag [SUBSCRIBE_URL], logo em seguida clique sobre o Check.



Salve as alterações clicando sobre atualizar.



Atualize a lista, desta maneira todas as alterações serão efetuadas.

Avalie a nossa Central de Ajuda, sua opinião é importante para nós!

Faça seu negócio decolar 
Equipe Builderall

Revision #2

Created Fri, Dec 17, 2021 9:12 PM

Updated Fri, Dec 17, 2021 9:23 PM