



Como configurar o perfil do curso?


- Acesse o novo E-learning;
- Clique em Editar curso;
- Clique no menu Geral.

Esse menu é possível habilitar para mostrar as informações de perfil do curso.



- **Nome:** escreva ou edite o nome do curso;
- **Descrição:** digite e personalize a descrição do curso.

General 



Name

Fundamentos de Inbound Marketing

Description

B

I

U

x₂

x²

default

O tempo sugerido de dedicação ao curso é composto pela soma da duração total das videoaulas (executadas na velocidade normal), do tempo médio de leitura dos conteúdos em texto e do tempo de resposta das questões. Dessa forma, ele pode apresentar variações dependendo do ritmo de cada pessoa.

Tente manter seu cronograma atualizado, para ajudar na sua organização e conclusão do curso. Assim, ao encerrar suas atividades do dia, vá até a coluna "Situação" e altere o status da aula para "Concluída" ou "Em andamento".

- **Categoria:** aparecerá a categoria selecionada por você ao criar o curso ou pode adicionar uma nova categoria;
- **Tradução:** o curso pode ser traduzido para outro idioma;
- **Horas:** carga horária total do curso;
- **Habilitar perguntas para o instrutor(a):** digite o email do professor(a) para receber as mensagens.

Dica: para saber mais sobre como o professor pode gerenciar as mensagens, clique [aqui](#).

Category

Business & Management



Add Category

Translation

English



Edit Translations

Workload (Hours)

8

☒ Allow ask questions to instructor

☐ Send questions to this email

Está última opção permite habilitar a barra de pesquisa que fica dentro do curso.

Dica: para saber mais sobre a barra de pesquisa e quando ela é usada, clique [aqui](#).

Category

Business & Management



Add Category

Translation

English



Edit Translations

Workload (Hours)

8

☒ Allow ask questions to instructor

☐ Send questions to this email

☐ Show Search Bar (work only if registration not required)

[Avalie a nossa Central de Ajuda, sua opinião é importante para nós!](#)

Faça seu negócio decolar 
Equipe Builderall

Revision #2

Created Tue, Apr 28, 2020 4:47 PM

Updated Thu, May 7, 2020 8:31 PM