


3 formas de inscrição no curso

- Acesse o novo E-learning;
- Clique em Editar o curso;
- Clique em Registro e Proteção.

1) Registro não necessário para visualizar o conteúdo

Em inglês, (*Registration not required to view content*), essa opção o aluno **não precisa se cadastrar** para visualizar o conteúdo do curso.



Esse tipo de registro permite habilitar a barra de pesquisa que fica dentro do curso.

Acesse a configuração geral e habilite a opção **mostrar barra de pesquisa**, em inglês (*Show Search Bar*).

Category

Business & Management

Add Category

Translation

English

Edit Translations

Workload (Hours)

8

☒ Allow ask questions to instructor

Send questions to this email



☒ Show Search Bar (work only if registration not required)

Obs: Essa opção é apenas para o registro não necessário para visualizar o conteúdo.

Preste atenção quando estiver personalizando seu tema, pois a opção **barra de pesquisa estática**, em inglês (*Below Static*) tem que estar selecionada para a barra de pesquisa aparecer para o aluno.

Toolbar

☐ Hide

Position:

☐ Above

☒ Below Static

☐ Below Fixed

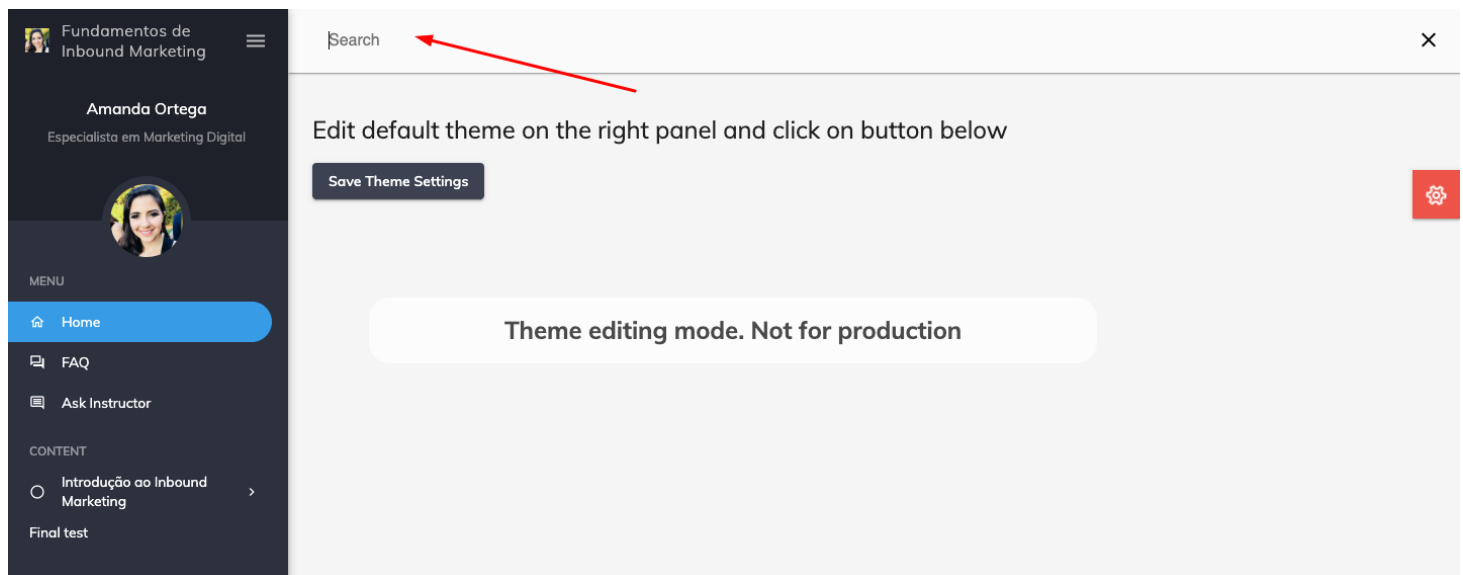
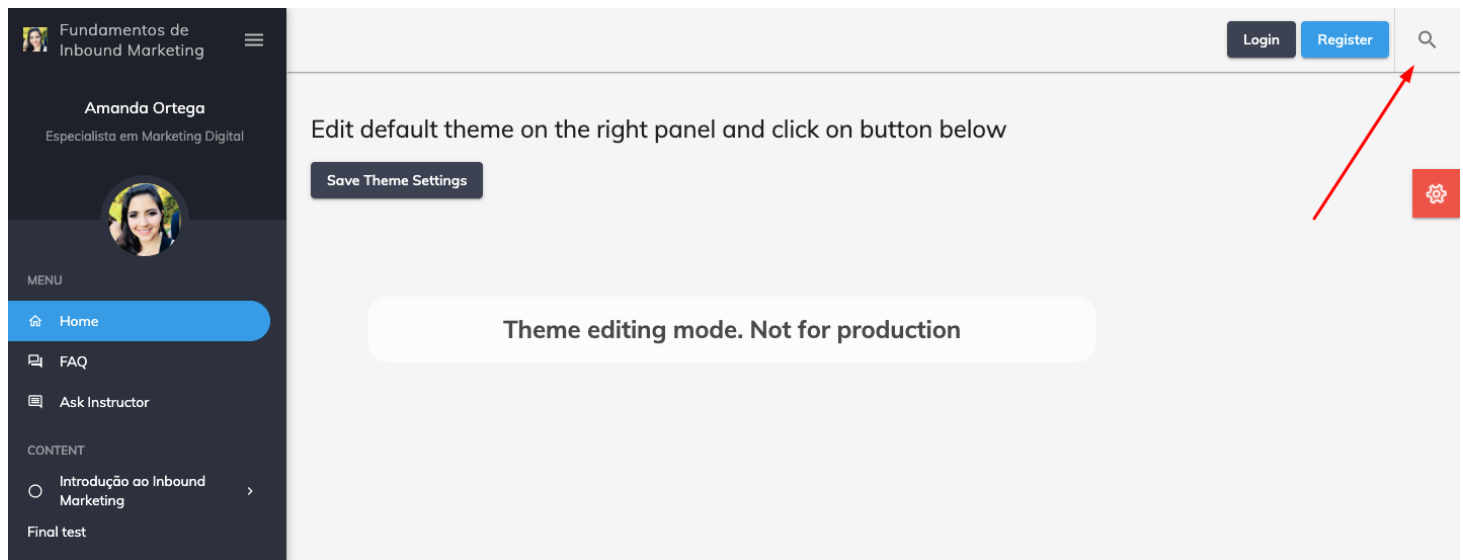
☐ Use custom background color

Background color:



Dica: para saber mais sobre como configurar o tema do curso, clique [aqui](#).

Dentro da plataforma, no menu superior, aparece a barra de pesquisa para o aluno buscar por assunto ou palavra-chave.



2) Registro necessário para visualizar o conteúdo

Obs: neste registro alunos não inscritos poderão ver apenas a descrição do curso.

Em inglês, (*Registration required to view content*), o aluno **realiza a inscrição** na plataforma com nome, email e senha e consegue visualizar o conteúdo.

Registration & Protection

Require registration

Registration required to view content

3) Algumas aulas requerem registro

Obs: neste registro alunos não inscritos poderão ver apenas a descrição do curso.

Em inglês, (*Some lessons require registration*), essa opção o aluno **precisa fazer o registro** com nome, email e senha para visualizar uma ou mais aulas.

A ideia dessa opção é permitir visualizar a primeira aula e se o aluno gostar do curso pode efetuar a compra para ter acesso ao curso completo.

Registration & Protection

Require registration

Some lessons require registration.

Ao editar a aula escolhida pelo professor(a) haverá a opção **exigir inscrição do aluno para visualizar este curso**, em inglês (*Require student registration to view this course*).

Lesson Editor

< General Content Drip Links Files Test Cor >

☒ Require student registration to view this course

Name

Mudanças no processo de compra

Lesson Text

B I U S x₂ x² [list icons] default [font color icon] [font size icon] [link icon] [unlink icon] [bold icon] [italic icon]

Dica: para saber mais sobre como criar aulas, clique [aqui](#).

Fechar Registro

Se esta opção estiver ativada, nenhum novo aluno poderá se inscrever no curso com o formulário de registro padrão.

Mas eles podem continuar comprando seu curso através do Checkout (se configurado essa opção).

 **Close Registration**

If registration is disabled - no new users can sign-up for your course with standard registration form. But they can continue buy your course through CheckOut (If configured).

Confirmação por Email

Os alunos precisarão confirmar o email para concluir a inscrição no curso.

 **Require email confirmation**

Users will require to confirm their email to finish registration

[Avalie a nossa Central de Ajuda, sua opinião é importante para nós!](#)

Faça seu negócio decolar ☑

Equipe Builderall

