

# Como acessar o tema moderno no E- Learning

- [Tema "Moderno" E-Learning](#)

# Tema "Moderno" E-Learning

1. Acesse a ferramenta do E-Learning;



Nossa plataforma para ensinar e criar cursos online.

[Saiba Mais](#)

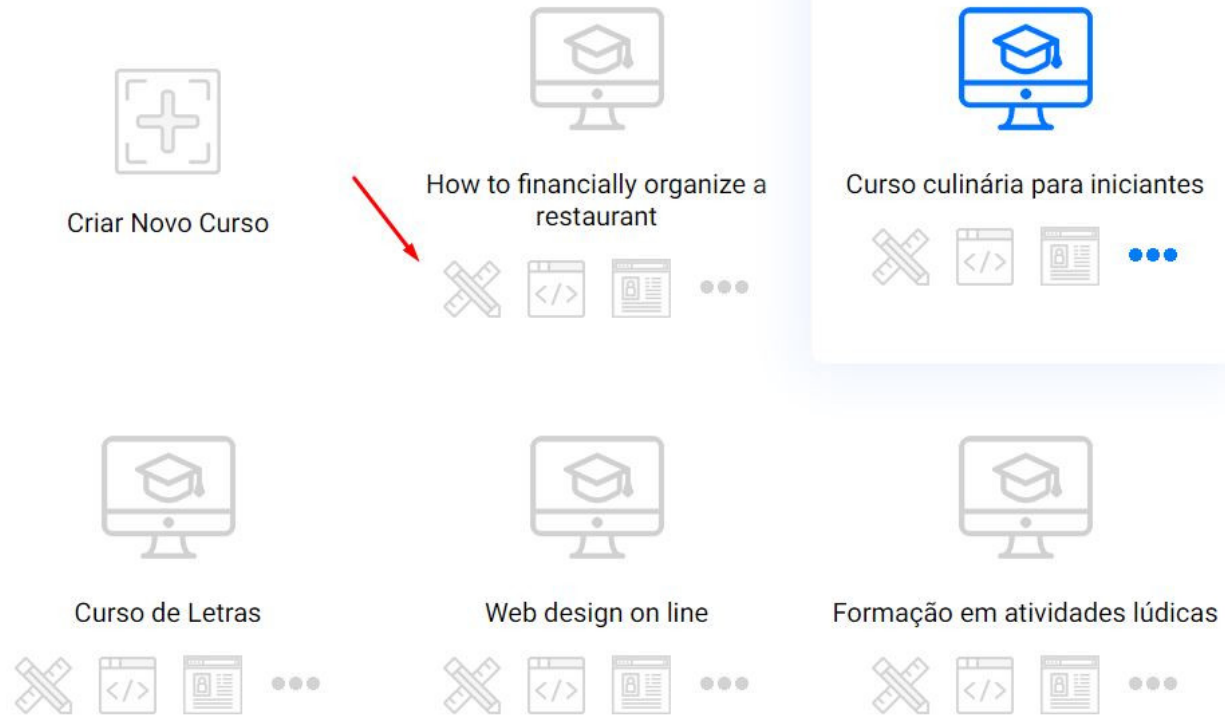
[Entrar](#)

2. Aqui poderá selecionar um curso pronto, ou criar um novo. basta clicar em "Criar Novo Curso". Para acessar as configurações do curso, clique aqui;

# Crie seu Curso




Filter...



3. Vá até à opção "Personalizar o curso";

Geral 	▼
Instrutor	▼
Cadastro	▼
Módulos e Lições	+ ▼
Perguntas Frequentes 	+ ▼
Teste Final e Certificado	▼
Personalizar o curso	▼
Motivação dos estudantes	▼
Configurações do tema moderno	^

4. Em "tema do Curso", está o tema "Padrão". Clique nele e abrirá outra opção;



5. Selecione o tema "Moderno";



6. Aqui terá a opção de configurar a fonte, as cores do background, do texto e do texto do botão;

Família de Fonte

Subir minha fonte

Tamanho da Fonte

Médio

Cor do Background



Cor do Texto



Cor do fundo no botão



Cor do texto no botão



7. Aqui irá definir as imagens. Para alterar a imagem, basta clicar na opção e uma janela irá abrir, onde irá selecionar a imagem do seu computador;

Imagem de fundo da página principal (1600x900)



Imagem de fundo da página - Perguntas Frequentes (1600x900)



Imagem de fundo da página - Perguntar ao Instrutor (1600x900)



"Meu progresso" imagem de fundo da página (1600x900)



"Login/Registro" imagem de fundo da página (1600x900)



Ícone da pesquisa final (300x600)



Ícone to último teste (300x600)




Imagem da página de compras (1200x400)



8. Aqui poderá definir o Favicon. Clique no quadrado e uma janela irá se abrir, para que possa escolher a imagem do seu computador;

Favicon



9. Essa parte é destinada para os usuários avançados que entendem de programação. Aqui poderá inserir o código para alterar as configurações de cores, de background, etc;

Custom CSS



10. Aqui terá essas opções para agregar nas páginas: inicial, de compra, social.

### YouTube Live na página principal

Não existe um YouTube Livestream no momento

Adicionar

### Items adicionais na página principal (para upsell)

Não há items adicionais no momento

Adicionar item

### Links Sociais

Não há um link social no momento

Adicionar link Social

### "Mais..." items(usado na página de compra)

Não há items no momento

Adicionar item