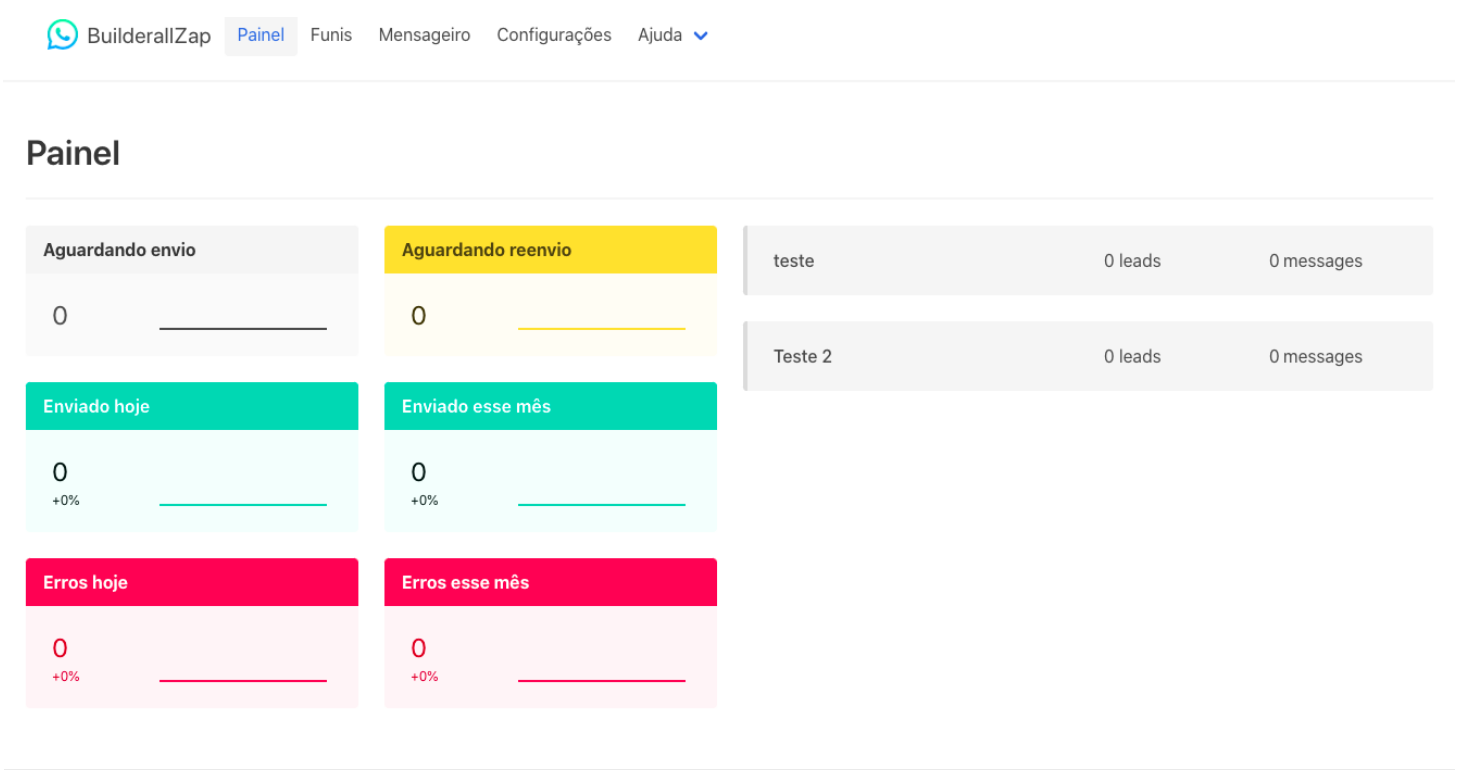


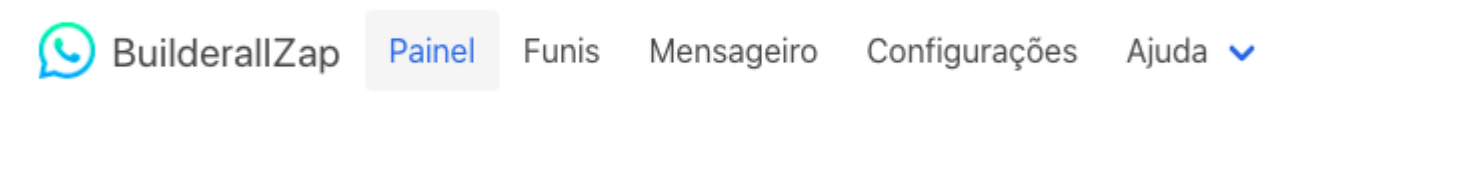
# Análise Geral do BuilderallZap

Nosso recurso de envio e automação de mensagens para o Whatsapp é uma poderosa ferramenta que lhe permitirá relacionar-se com seus potenciais clientes onde quer que eles estejam, ao alcance de apenas alguns cliques.

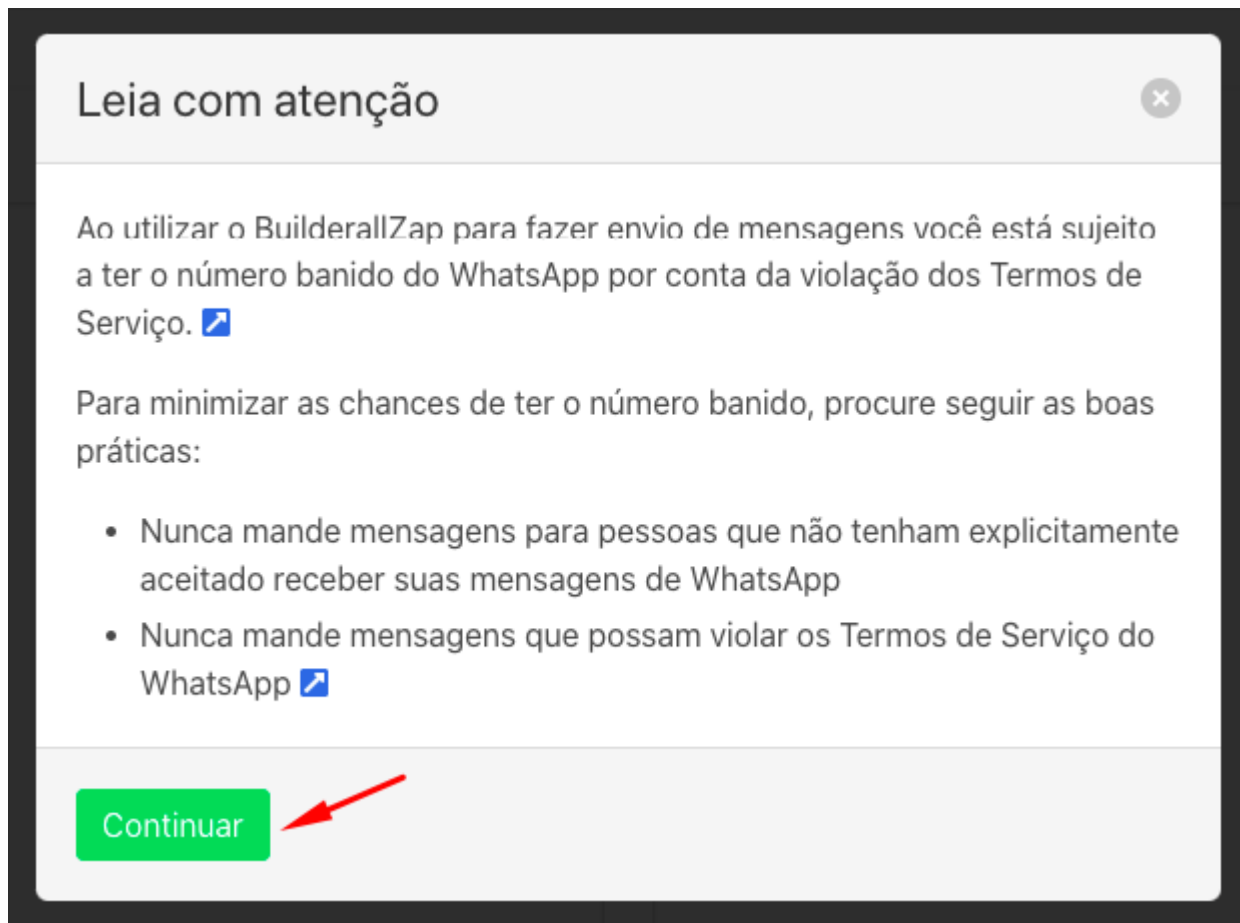
Aqui temos o painel do BuilderallZap, onde você pode ver quantas mensagens você envia, quantas estão esperando para serem enviadas, e também os erros que ocorreram no passado. Você também pode ver sua fila de mensagens, no lado direito.



No menu superior temos o painel, funis, messageiro, configurações e ajuda.



Indo para a área do Mensageiro, uma vez que você clique nela, essa janela irá aparecer, simplesmente leia e clique em "**continuar**".



Aqui é onde você pode usar a ferramenta como um mensageiro, basta colocar o(s) número(s) de telefone para o qual você deseja enviar uma mensagem, escrever sua mensagem no lado direito e depois clicar em enviar na parte inferior do campo.

## Mensageiro

### Número do celular

+55 00 00000-0000; Parâmetros  
+55 00 00000-0000; Parâmetros  
...


### Mensagem

Olá \$1. Tudo bem?

Enviar

Em seguida, temos Configurações, onde você pode conectar seu telefone com a ferramenta para enviar mensagens diretas através do seu computador.

Para conectar seu telefone basta seguir os passos clicando em "**verificar autenticação**".

 BuilderallZap   Painel   Funis   Mensageiro   **Configurações**   Ajuda 

## Configurações

### Autenticação

Sua sessão no WhatsApp Web é uma extensão do WhatsApp no seu celular. O WhatsApp Web conecta-se ao aparelho celular para sincronizar as mensagens, fazendo com que você possa ver todas as mensagens nos dois dispositivos (computador e celular). O primeiro passo para conseguir usar o WhatsApp Web é ter uma conta ativa do WhatsApp no seu aparelho celular.

Recomendamos em não ter o BuilderallZap e WhatsApp Web abertos ao mesmo tempo devido a possíveis erros no envio de mensagens. Favor ter apenas o BuilderallZap aberto no momento do envio de suas mensagens.

Verificar autenticação

Em seguida, no seu telefone faça o mesmo procedimento para conectar o whatsapp web.

## Configurações

**Autenticação**

Abra o WhatsApp em seu telefone

Toque em **Menu** ou **Configurações** e selecione **WhatsApp Web**

Clique em **Autenticar** para gerar o código

Aponte seu telefone para esta tela para capturar o código

Autenticar


E por último, escaneie o código com o seu telefone e clique em "**pronto**".

### Para usar o WhatsApp na Builderall

**Siga os passos para autenticar**

1. Abra o WhatsApp em seu telefone
2. Toque em **Menu** ou **Configurações** e selecione **WhatsApp Web**
3. Aponte seu telefone para esta tela para capturar o código

Pronto




Esta mensagem será exibida, o que significa que você conectou seu telefone com sucesso.

## Configurações

🔑 Autenticação

Você já está autenticado, agora pode fazer uso do WhatsApp em diversos aplicativos da Builderall, como Mailingboss e Centro de Mensagens

**Mantenha seu telefone conectado**  
O WhatsApp conecta ao seu telefone para sincronizar suas mensagens. Para reduzir o uso de seu plano de dados, conecte seu telefone a uma rede Wi-Fi.



Device information

Name

Amanda Ortega

Number

Locale

en\_BR

Platform

Iphone

Battery


Caso deseje desconectar seu número do BuilderallZap clique no ícone da lixeira.

## Configurações

🔑 Autenticação

Você já está autenticado, agora pode fazer uso do WhatsApp em diversos aplicativos da Builderall, como Mailingboss e Centro de Mensagens

**Mantenha seu telefone conectado**  
O WhatsApp conecta ao seu telefone para sincronizar suas mensagens. Para reduzir o uso de seu plano de dados, conecte seu telefone a uma rede Wi-Fi.



Device information

Name

Amanda Ortega

Number

Locale

en\_BR

Platform

Iphone

Battery

Uma vez a mensagem enviada, na aba **“Painel”** em **“Fila de mensagens”**, sua mensagem será exibida e seu status será "Aguardando", podendo levar algum tempo para enviar a mensagem, mas uma vez enviada, ela mudará de status **“Aguardando”** para status **“Completo”**.

🗨 Fila de mensagens					
ID	Número	Mensagem	Status	Data	
1189450	5516982010240	test...	completo	há um ano	
1189449	5516982010240	test...	completo	há um ano	
1189448	5516982010240	test...	completo	há um ano	

[Avalie a nossa Central de Ajuda](#), sua opinião é importante para nós!

Faça seu negócio decolar 🚀

# Equipe Builderall

---

Revision #1  
Created Thu, Apr 1, 2021 4:56 PM  
Updated Thu, Apr 1, 2021 5:24 PM