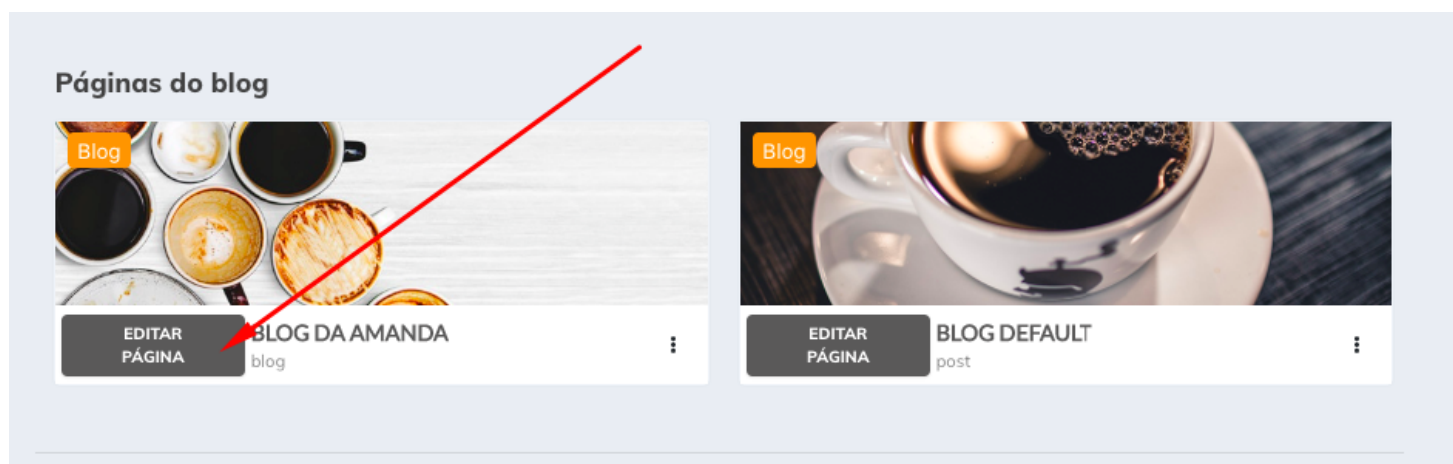
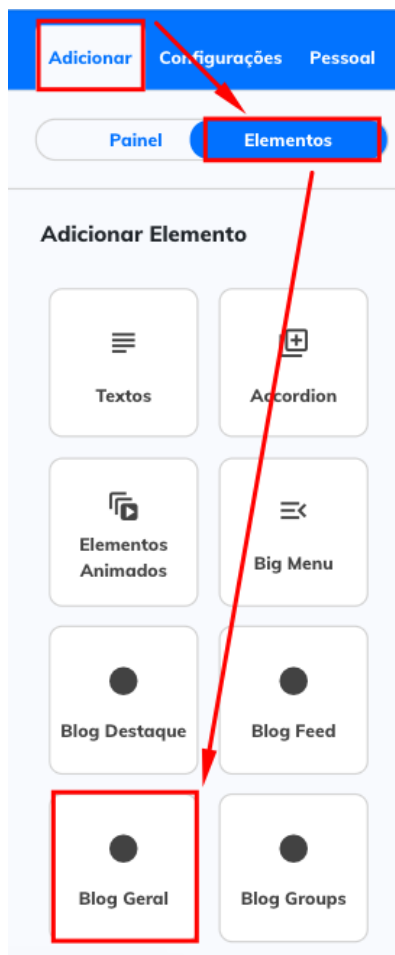


# Como inserir barra de pesquisa

1. Acesse o seu site no construtor Cheetah Builder.
2. Clique em editar página do blog.



3. Clique em blog geral.



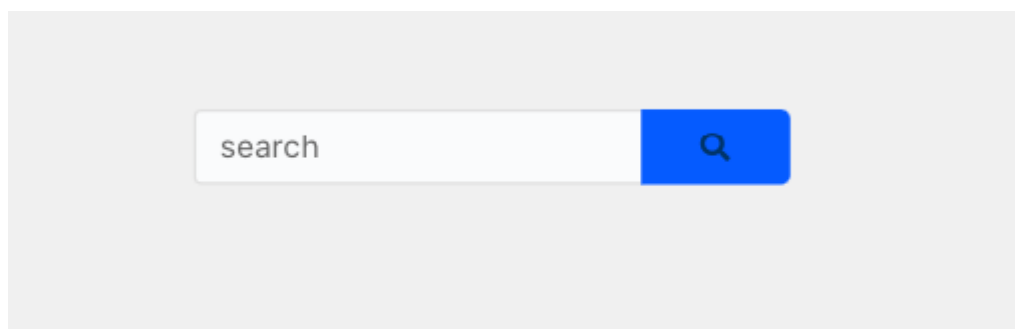
4. Arraste e solte o elemento barra de pesquisa para o painel.



---

5. Posicione a barra de pesquisa na sua página.

6. Salve a configuração.



---

[Avalie a nossa Central de Ajuda, sua opinião é importante para nós!](#)

**Faça seu negócio decolar** ☐☐  
**Equipe Builderall**

---

Revision #1

Created Tue, Nov 17, 2020 7:28 PM

Updated Tue, Jan 5, 2021 7:29 PM